

Octubre, 2006

ESCENARIOS POLÍTICOS, 2004-2006: GOBERNABILIDAD Y SUCESIÓN

**Resultados de la Tercera Encuesta Nacional
Postelectoral (30 de septiembre-2 de octubre de 2006)**



GEA

Grupo de Economistas y Asociados



Investigaciones
Sociales Aplicadas S.C.

Opinión sobre la labor presidencial



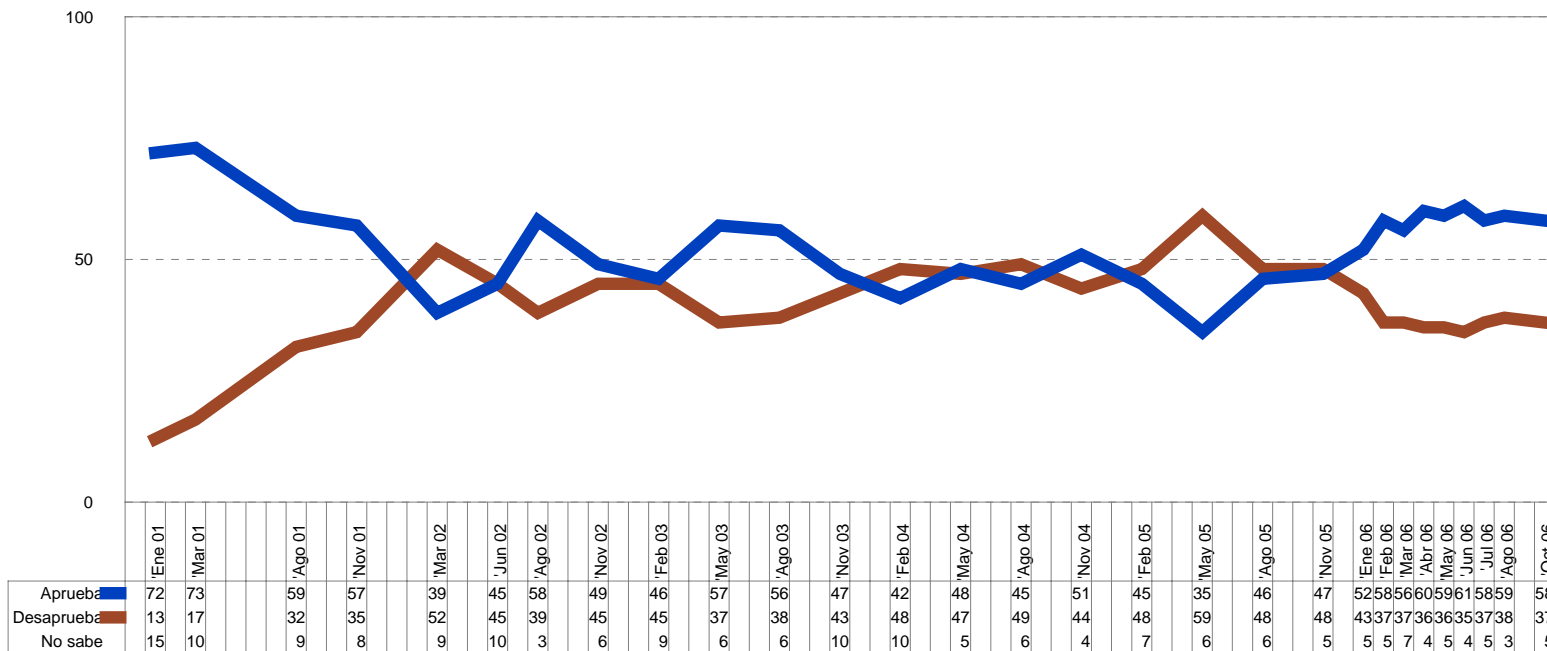
GEA

Grupo de Economistas y Asociados



Investigaciones
Sociales Aplicadas S.C.

En general, ¿usted aprueba o desaprueba la labor realizada por Vicente Fox como Presidente de la República?



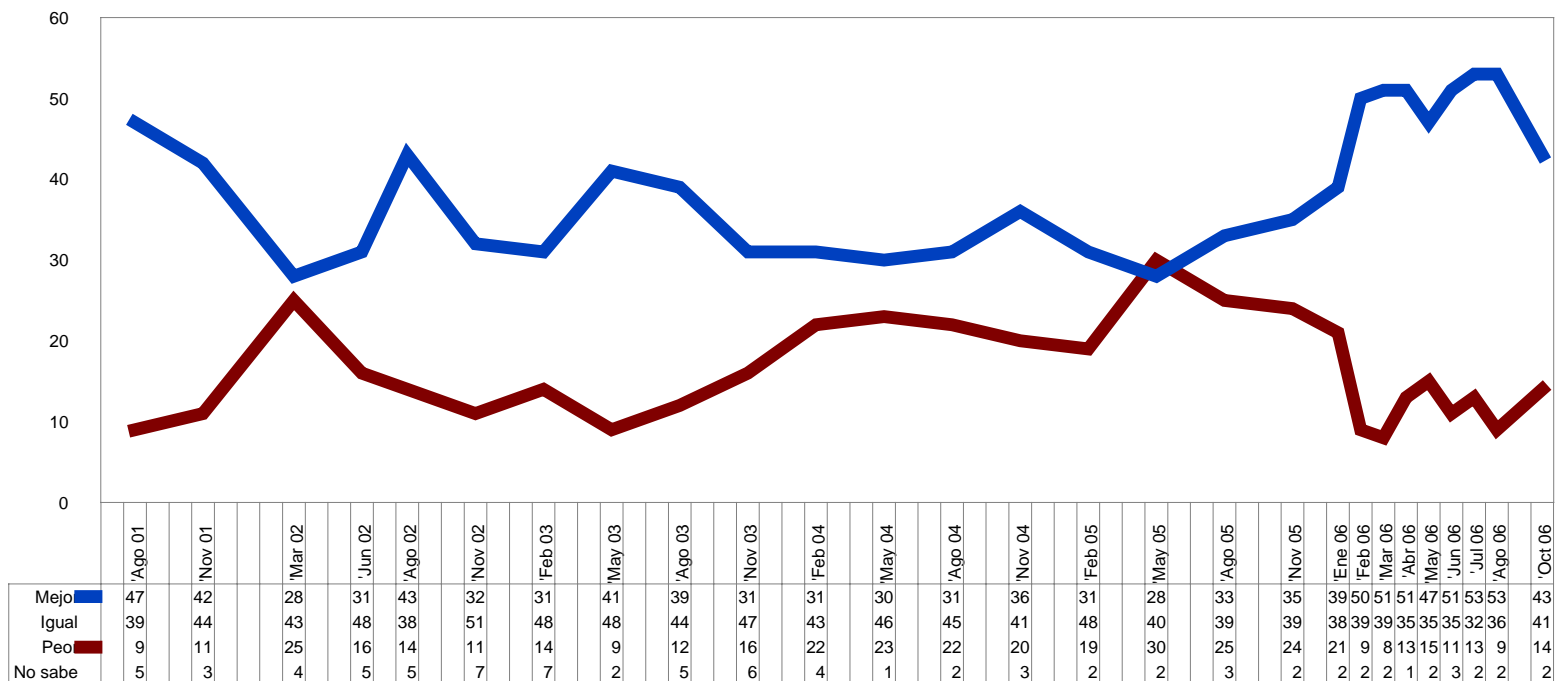
GEA

Grupo de Economistas y Asociados



Investigaciones
Sociales Aplicadas S.C.

¿Cree usted que la labor de Vicente Fox como Presidente de la República ha sido mejor, igual o peor que la de anteriores gobiernos?



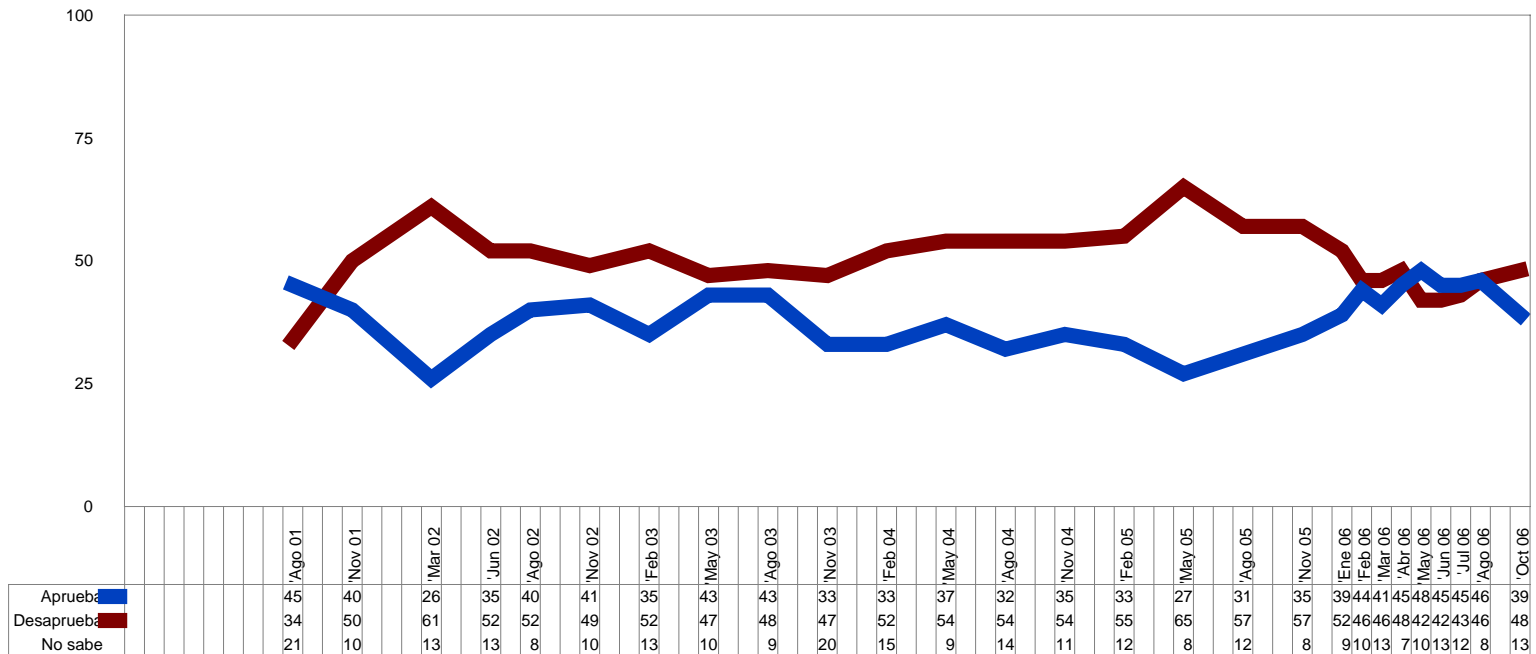
GEA

Grupo de Economistas y Asociados



Investigaciones
Sociales Aplicadas S.C.

En general, ¿aprueba usted o desaprueba la labor realizada por el gabinete del Presidente Fox?



GEA

Grupo de Economistas y Asociados



Investigaciones
Sociales Aplicadas S.C.

Preferencias electorales



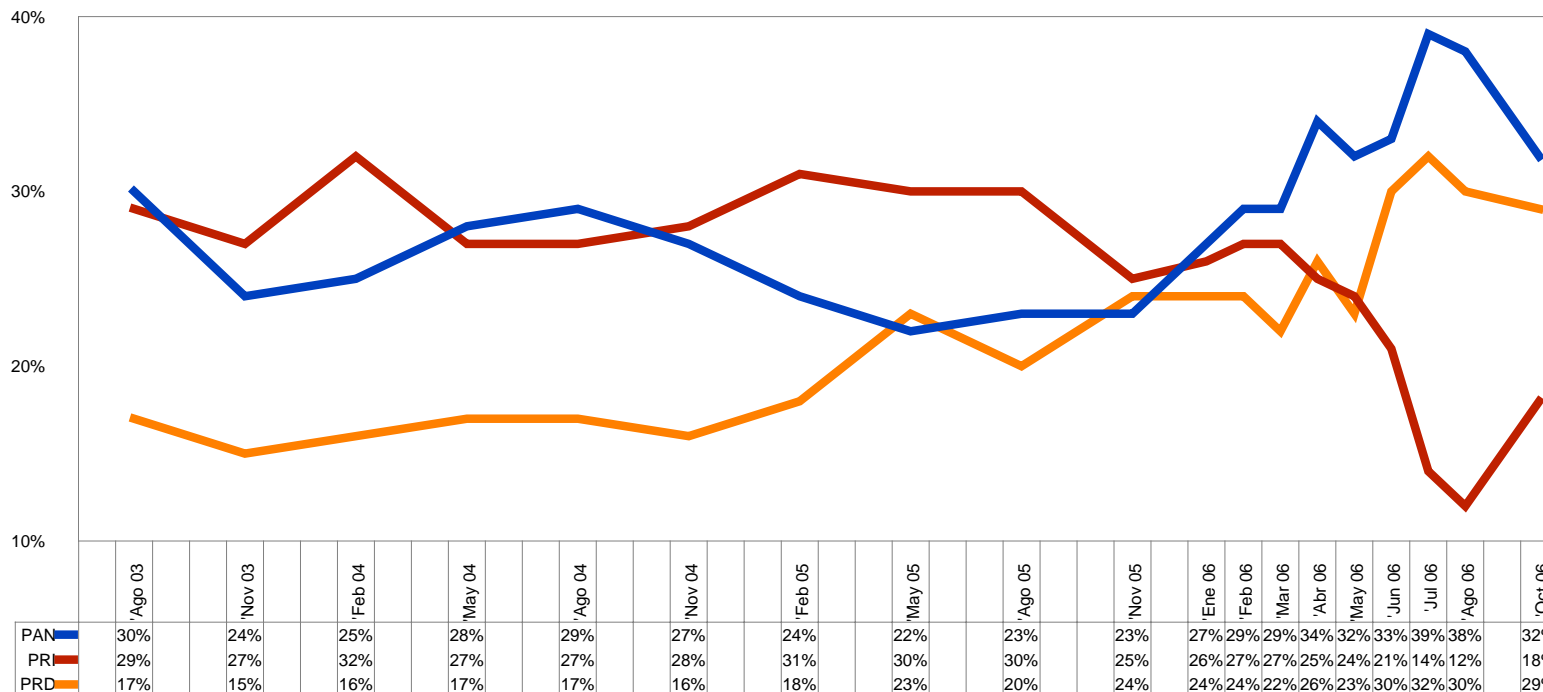
GEA

Grupo de Economistas y Asociados



Investigaciones
Sociales Aplicadas S.C.

Independientemente de por quién ha votado, ¿con qué partido se identifica usted más?



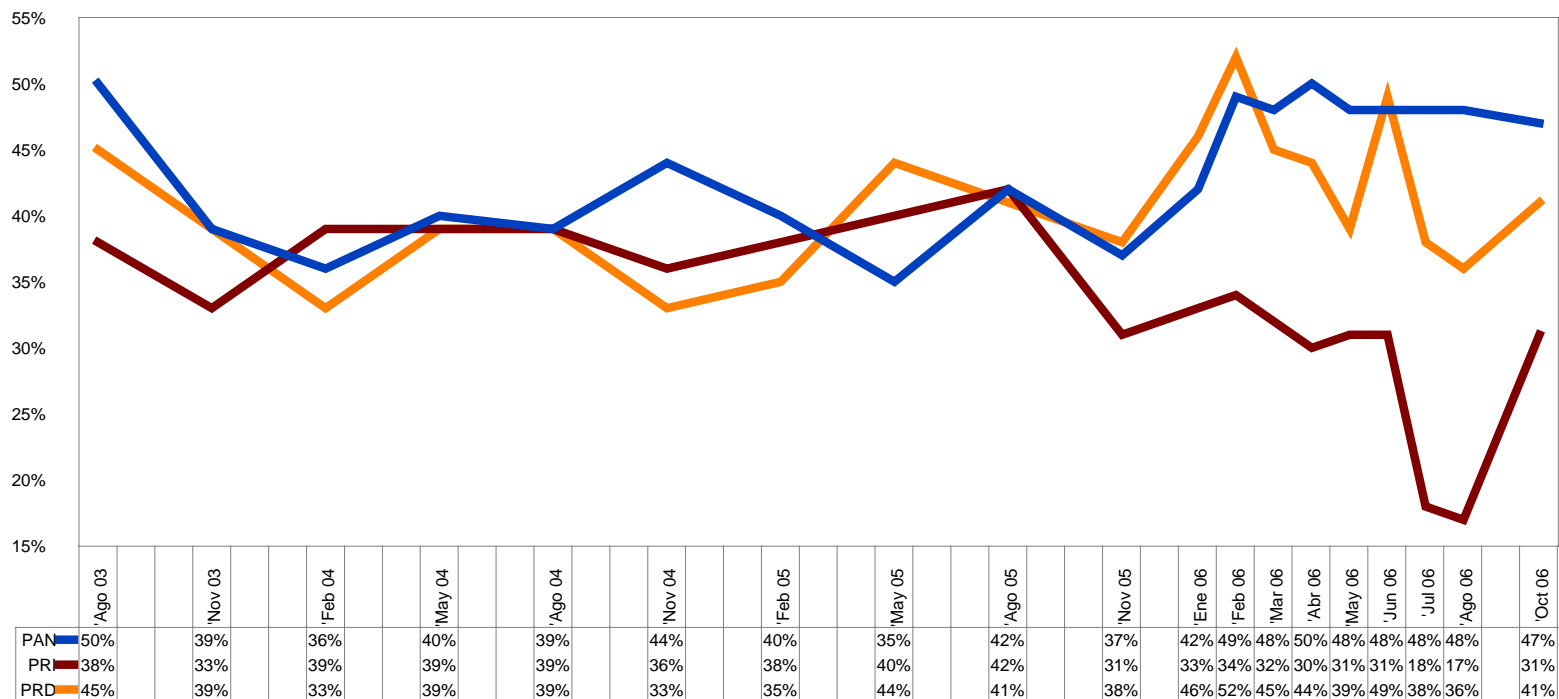
GEA

Grupo de Economistas y Asociados



Investigaciones
Sociales Aplicadas S.C.

¿Cree usted que actualmente representa los intereses de la sociedad mexicana el...?
(porcentaje de respuestas afirmativas para cada partido)



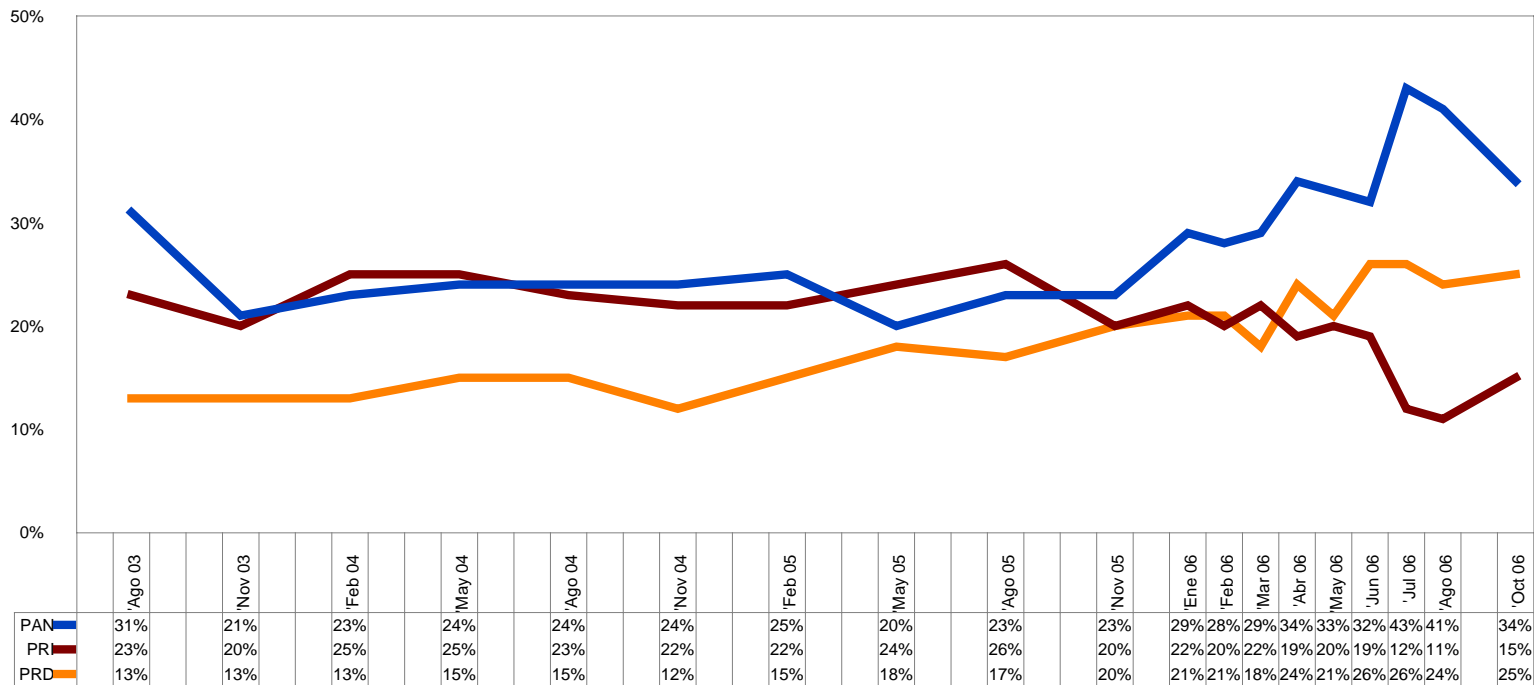
GEA

Grupo de Economistas y Asociados



Investigaciones
Sociales Aplicadas S.C.

¿Qué partido cree usted que gobierna mejor?



* El resto corresponde a casos cuya respuesta fue "otro", "igual", "ninguno" o "no sabe"



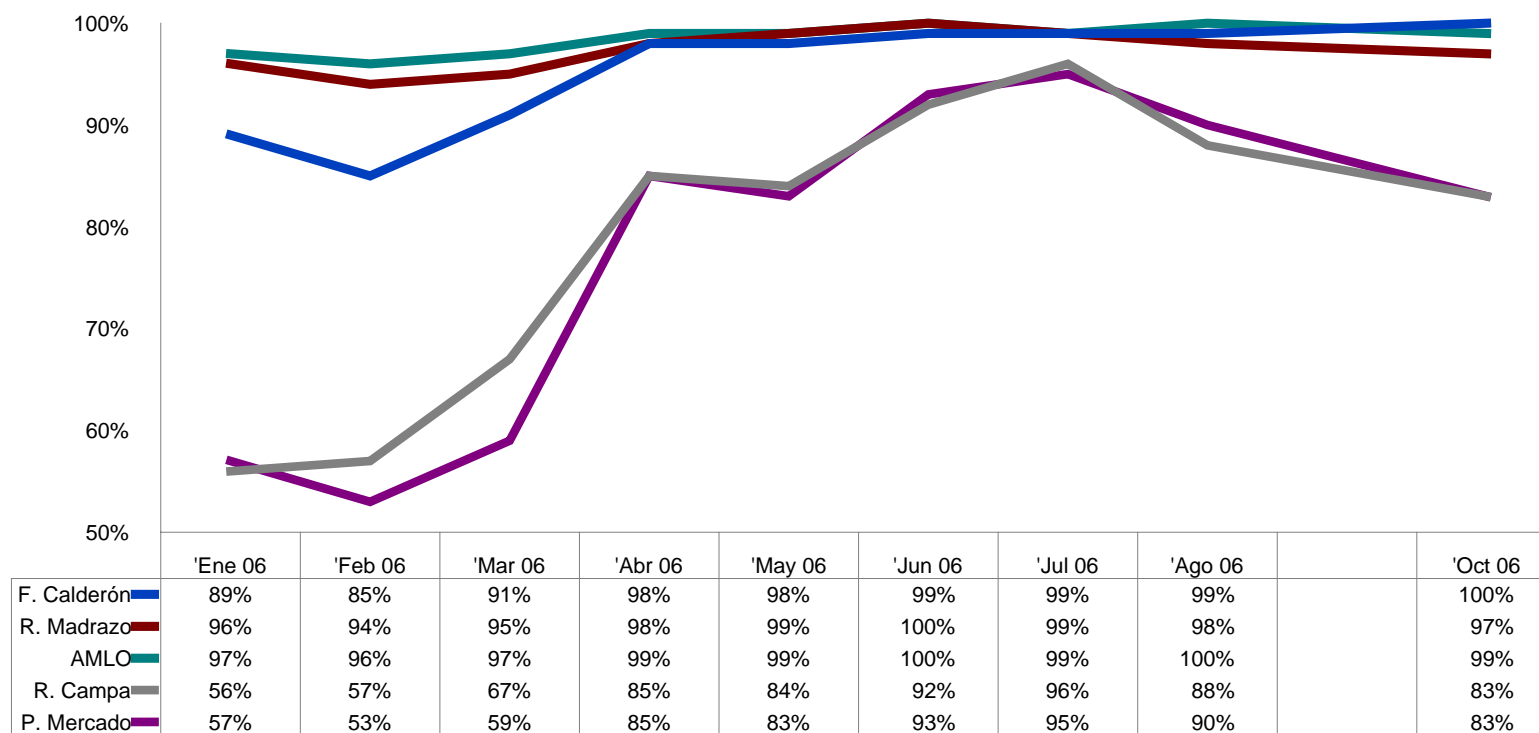
GEA

Grupo de Economistas y Asociados



Investigaciones
Sociales Aplicadas S.C.

¿Ha oído o no hablar de...? (nivel de conocimiento)



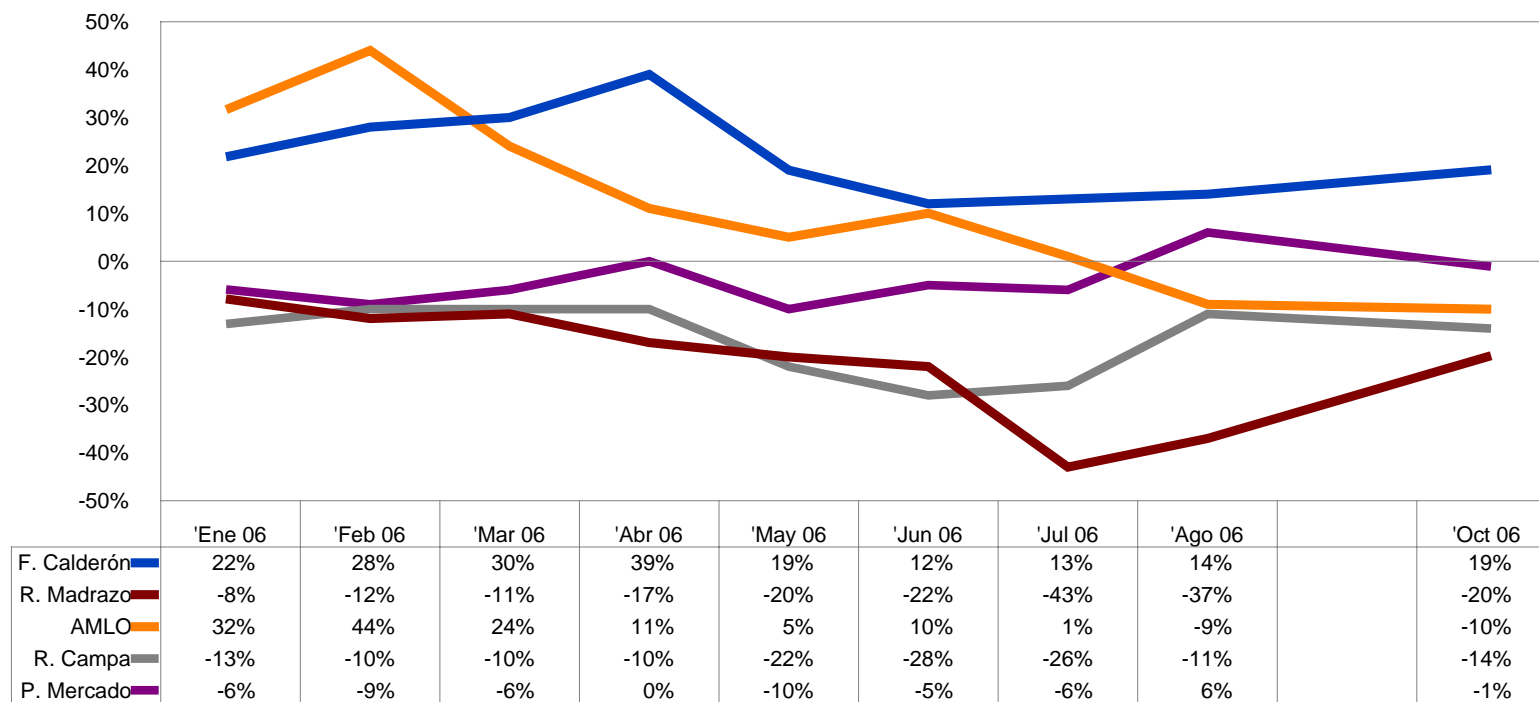
GEA

Grupo de Economistas y Asociados



**Investigaciones
Sociales Aplicadas S.C.**

¿Es positiva o negativa la opinión que tiene de...?
(balance positivas-negativas)



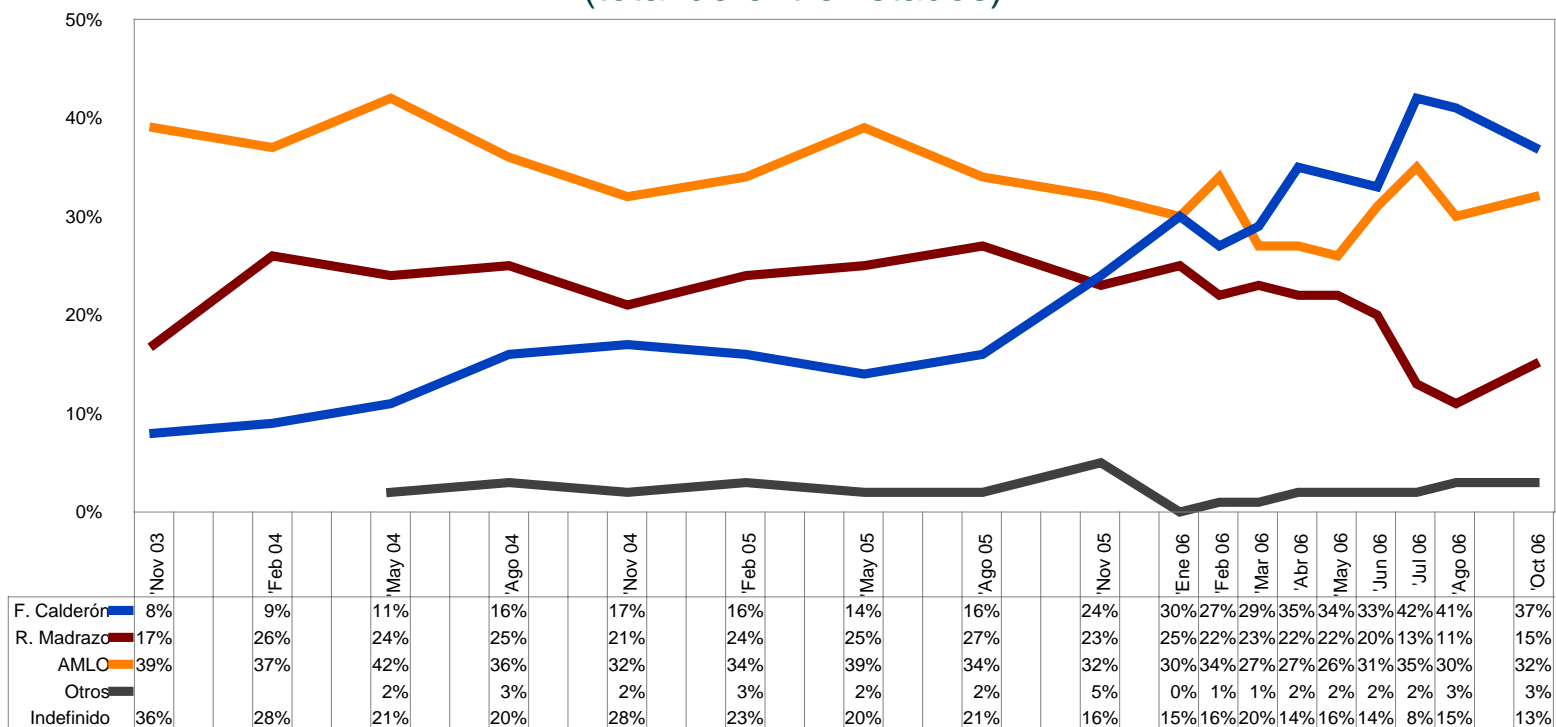
GEA

Grupo de Economistas y Asociados



Investigaciones
Sociales Aplicadas S.C.

Si en este momento se celebraran las elecciones para Presidente de la República, ¿por cuál candidato votaría usted? (total de entrevistados)



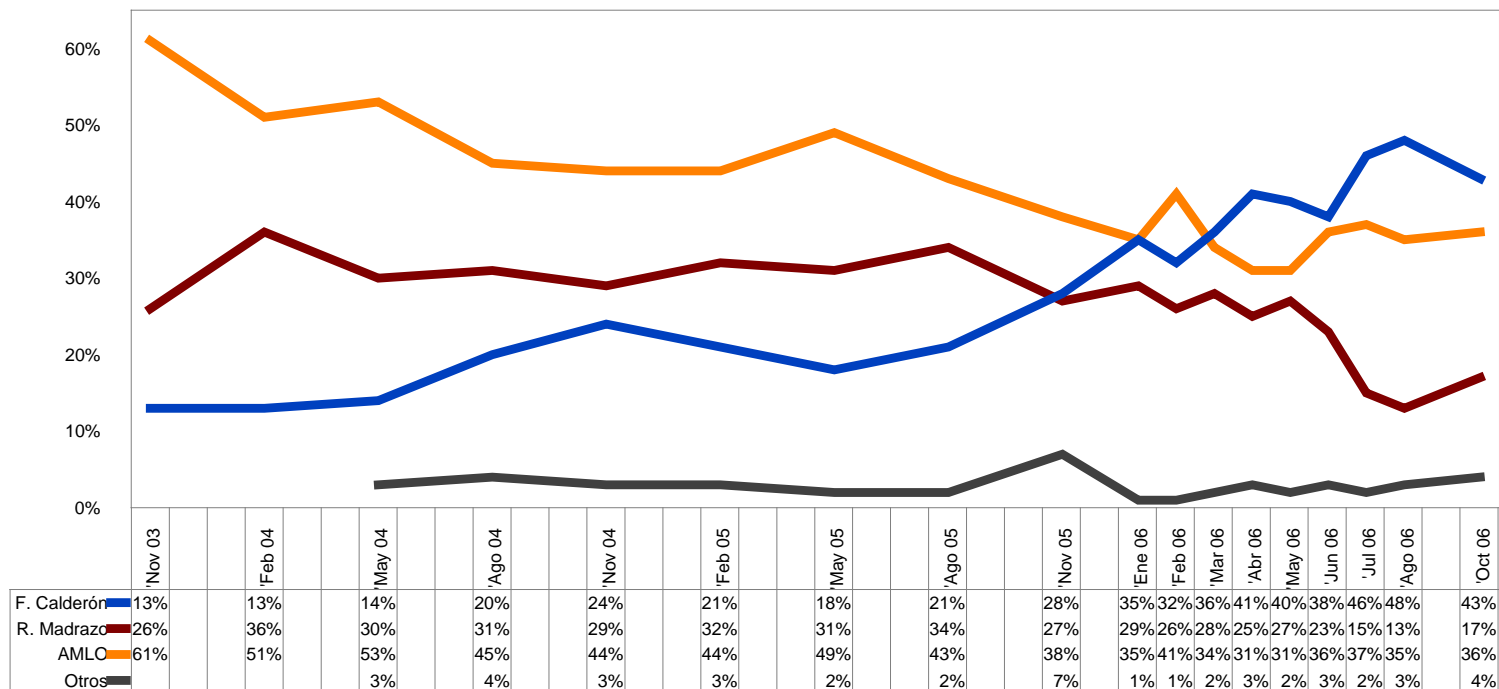
GEA

Grupo de Economistas y Asociados



Investigaciones
Sociales Aplicadas S.C.

Si en este momento se celebraran las elecciones para Presidente de la República,
¿por cuál candidato votaría usted?
(entrevistados con intención definida de voto)



GEA

Grupo de Economistas y Asociados



Investigaciones
Sociales Aplicadas S.C.

Opinión sobre el proceso electoral



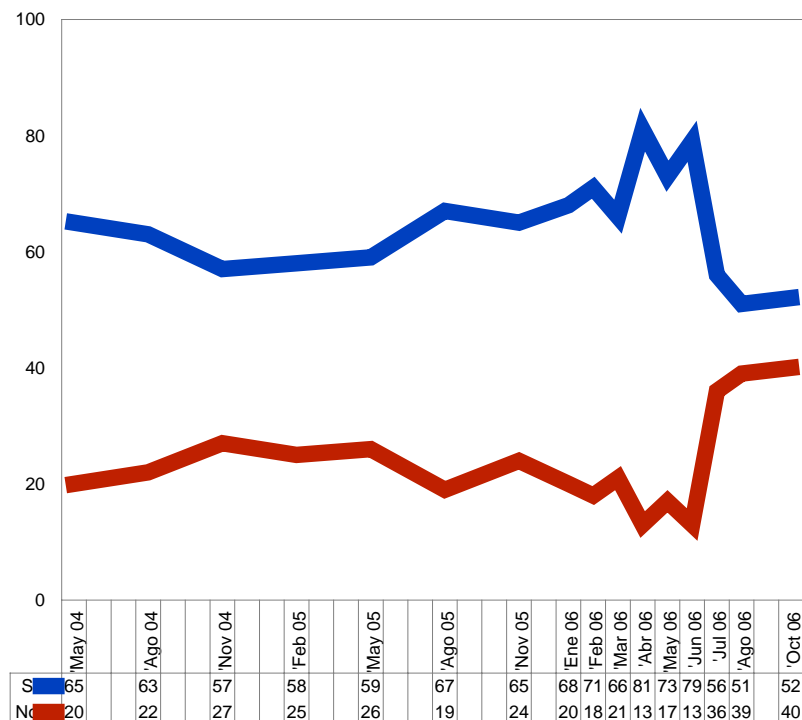
GEA

Grupo de Economistas y Asociados

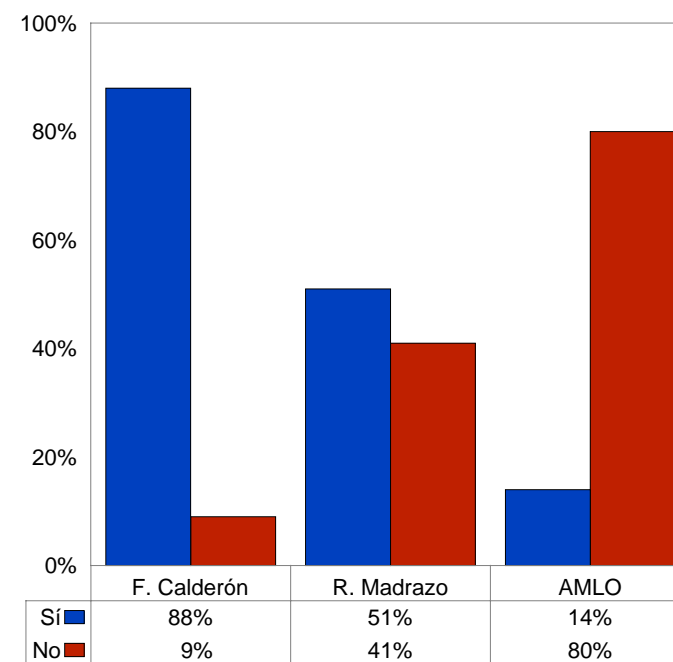


Investigaciones
Sociales Aplicadas S.C.

¿Cree usted que el IFE garantiza(ó) o no garantiza(ó) la imparcialidad en las elecciones federales?



Según preferencia electoral



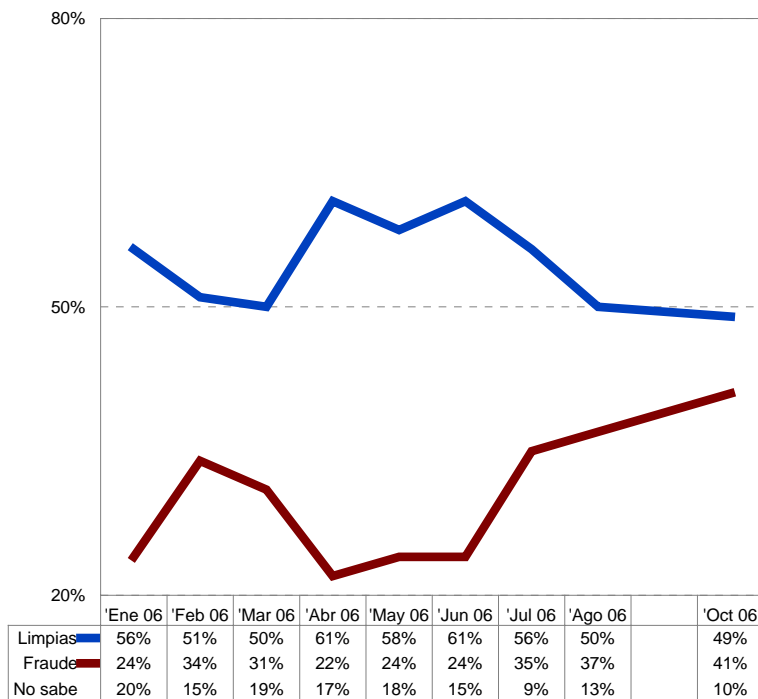
GEA

Grupo de Economistas y Asociados

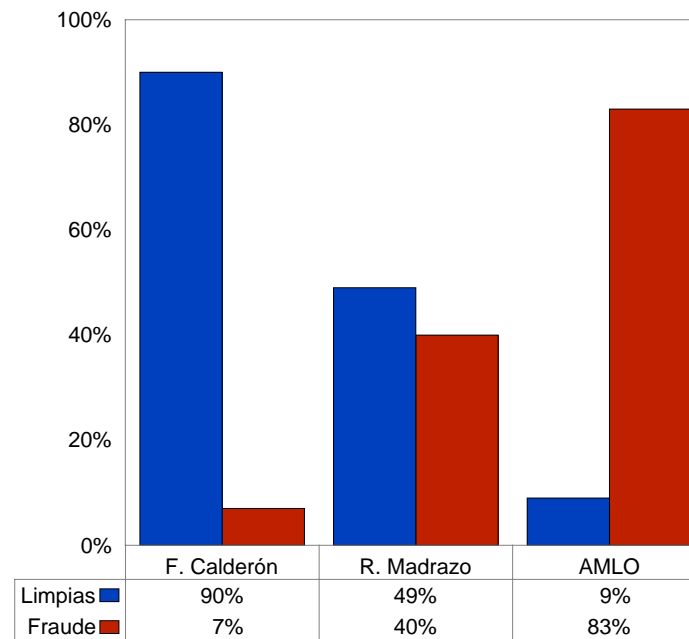


Investigaciones
Sociales Aplicadas S.C.

Creencia en la limpieza o fraude en las elecciones federales



Según preferencia electoral



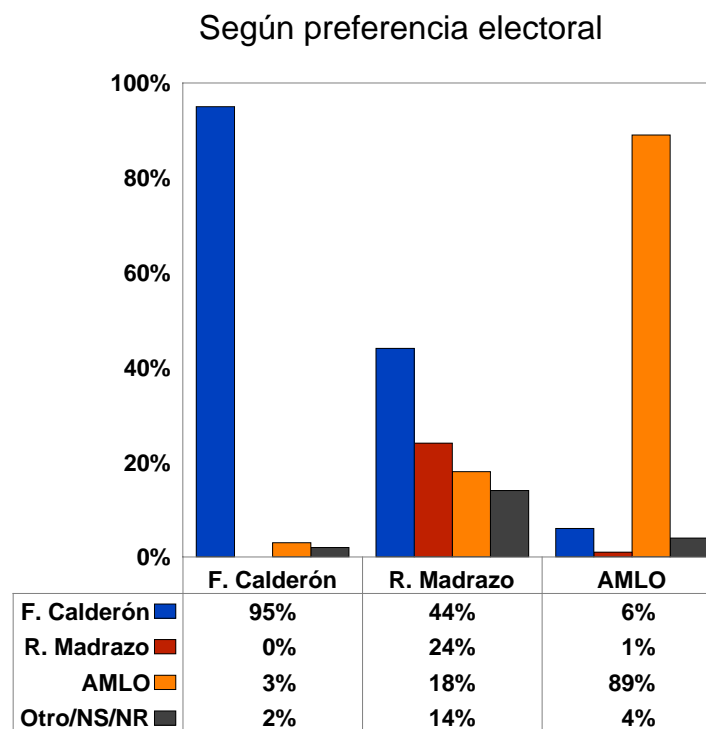
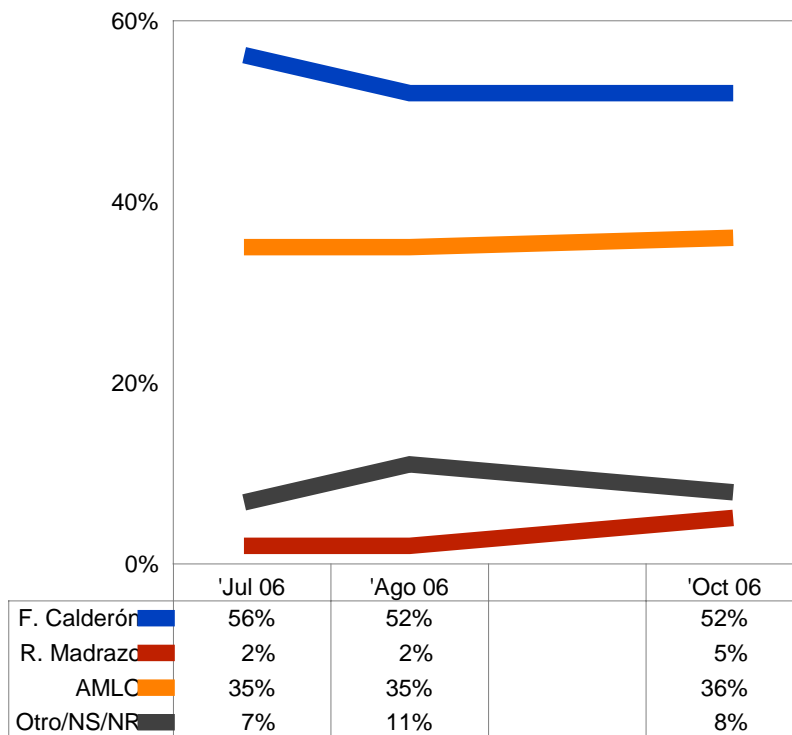
GEA

Grupo de Economistas y Asociados



Investigaciones
Sociales Aplicadas S.C.

¿Qué candidato a la Presidencia de la República cree que logró realmente el mayor número de votos?



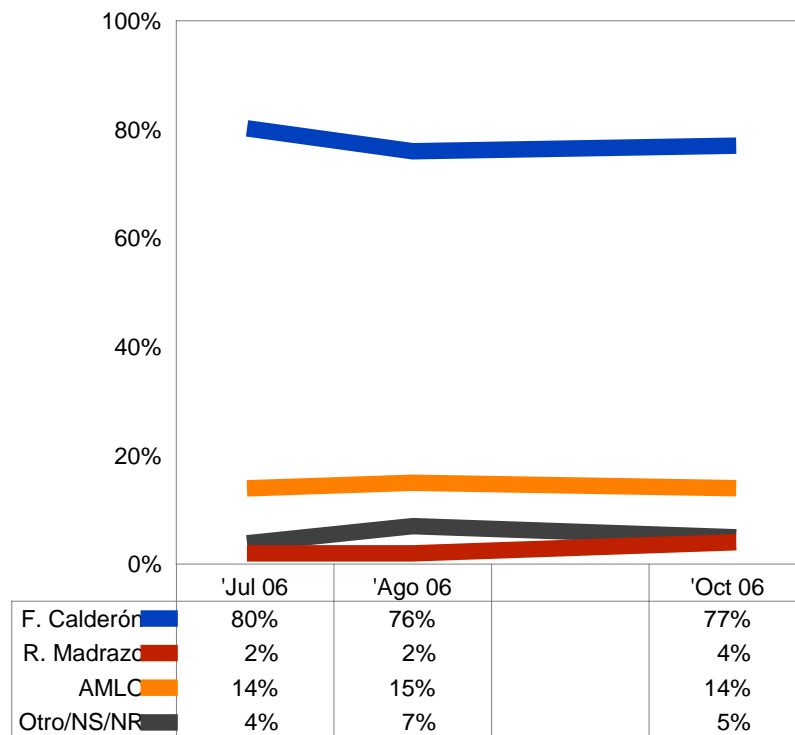
GEA

Grupo de Economistas y Asociados

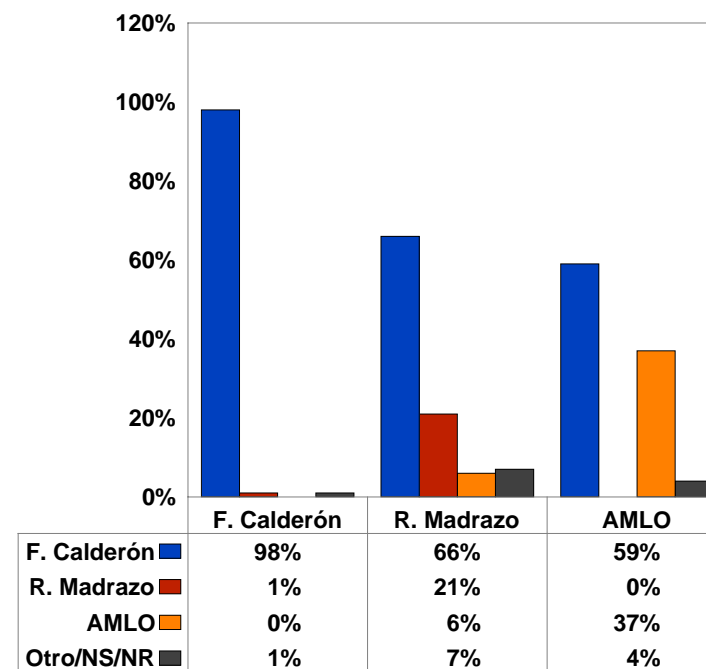


Investigaciones
Sociales Aplicadas S.C.

Según lo que usted sabe, ¿qué candidato a la Presidencia de la República ganó oficialmente la elección?



Según preferencia electoral



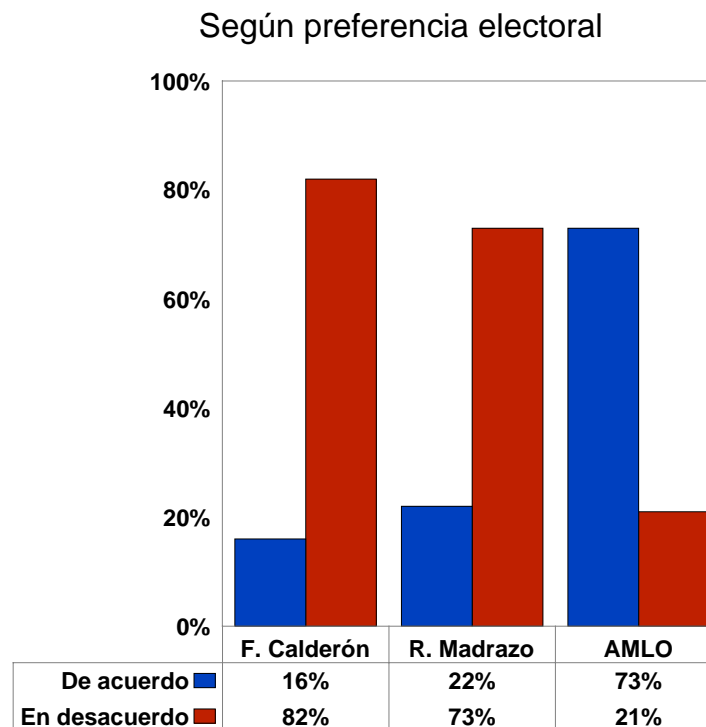
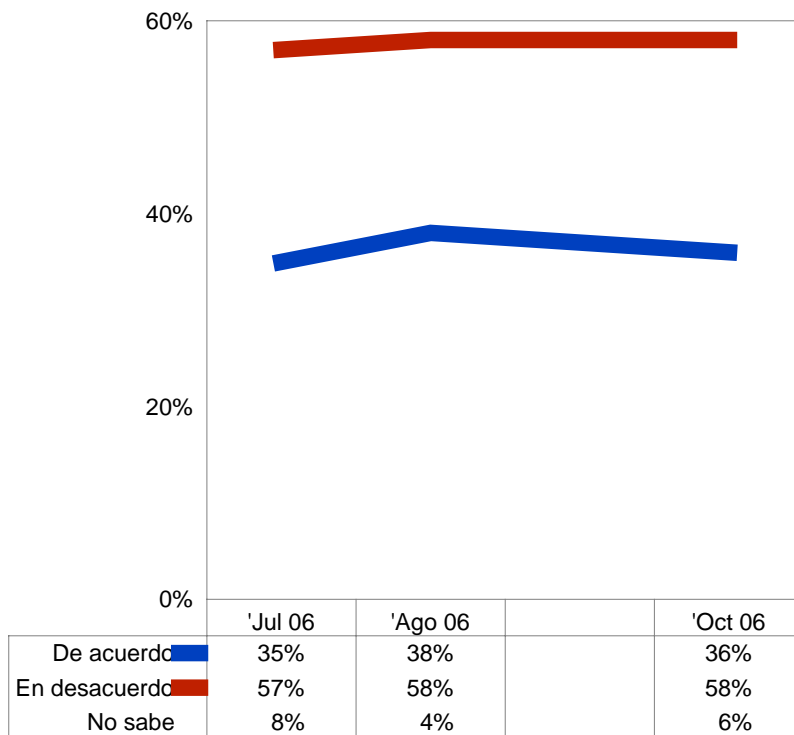
GEA

Grupo de Economistas y Asociados



Investigaciones
Sociales Aplicadas S.C.

¿Está usted de acuerdo o en desacuerdo en que Andrés Manuel López Obrador convoque/haya convocado a sus simpatizantes a movilizaciones para demandar la revisión de los resultados de la elección para Presidente de la República?



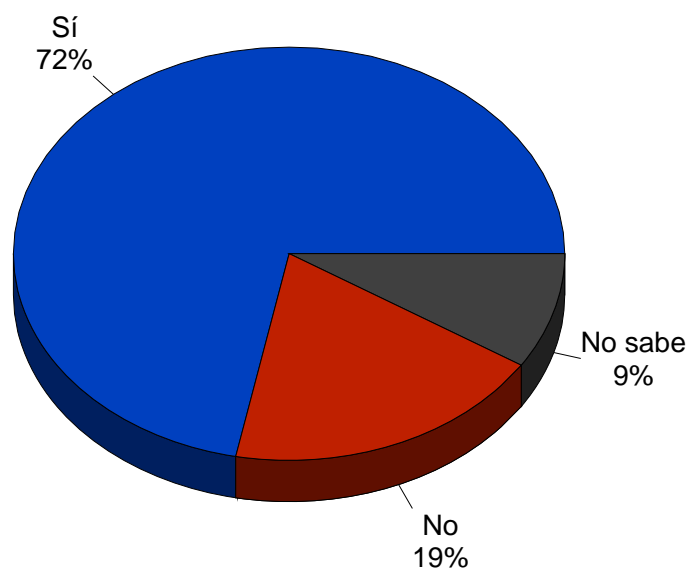
GEA

Grupo de Economistas y Asociados

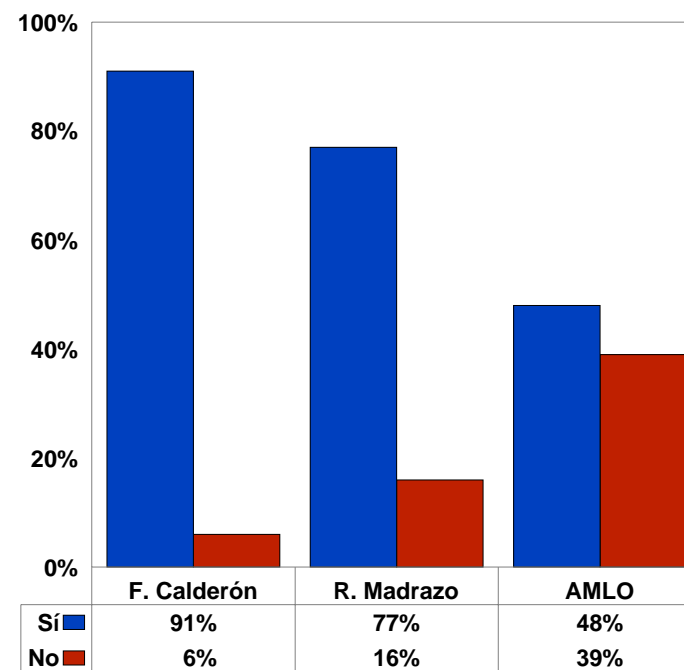


Investigaciones
Sociales Aplicadas S.C.

¿Cree usted que los plantones que realizaron los simpatizantes de López Obrador en el centro de la ciudad de México perjudicaron o no perjudicaron a los habitantes de esa ciudad?



Según preferencia electoral



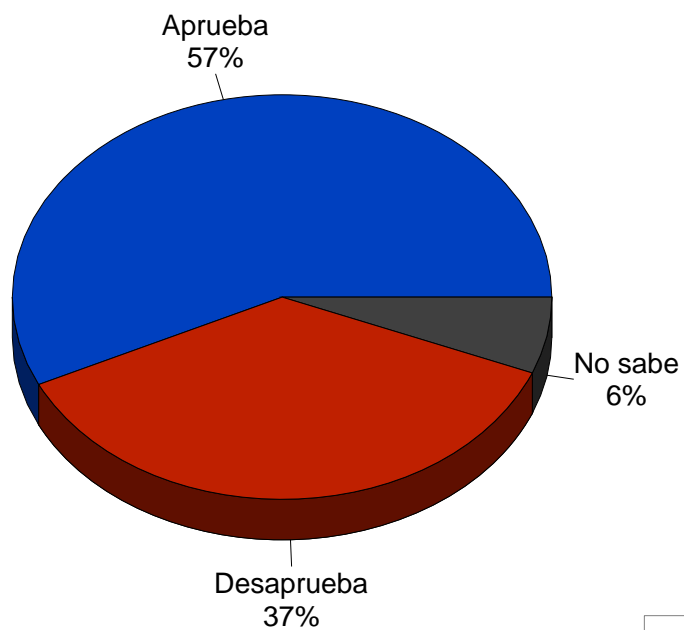
GEA

Grupo de Economistas y Asociados

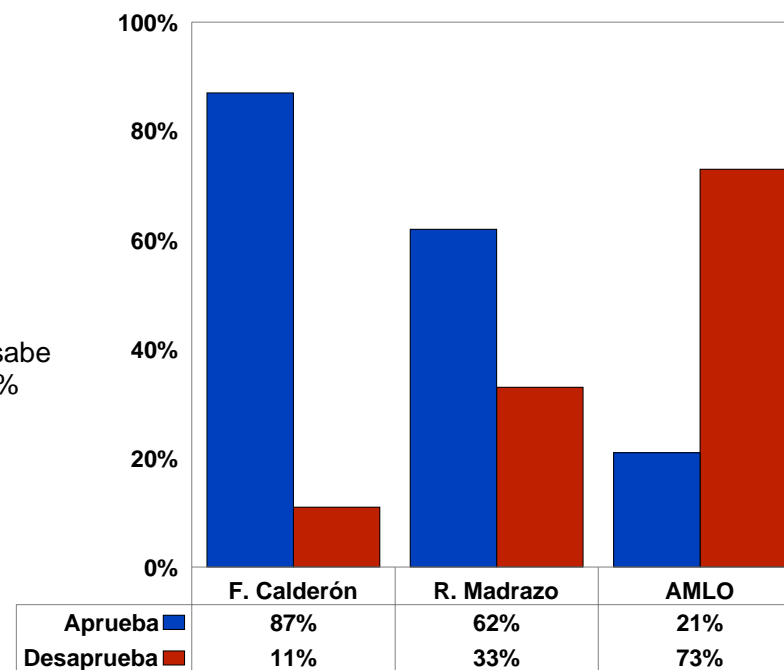


Investigaciones
Sociales Aplicadas S.C.

¿Aprueba usted o desaprueba la decisión del Tribunal Electoral del Poder Judicial de la Federación de ratificar a Felipe Calderón como Presidente electo?



Según preferencia electoral



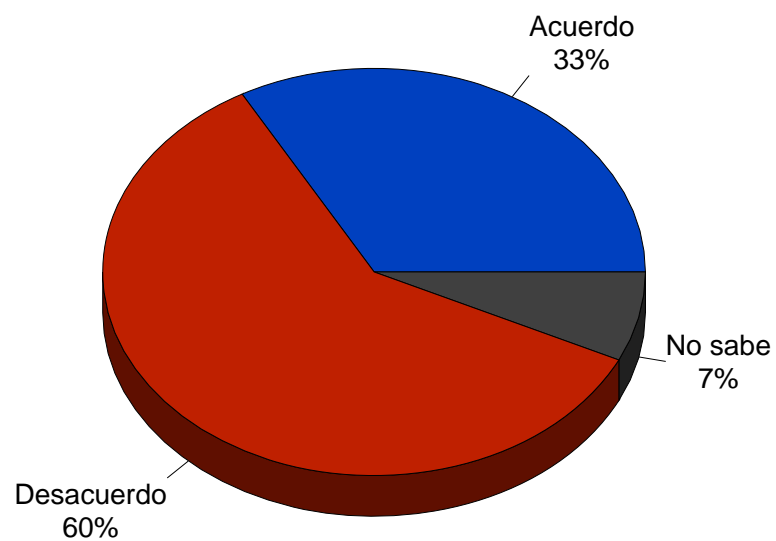
GEA

Grupo de Economistas y Asociados

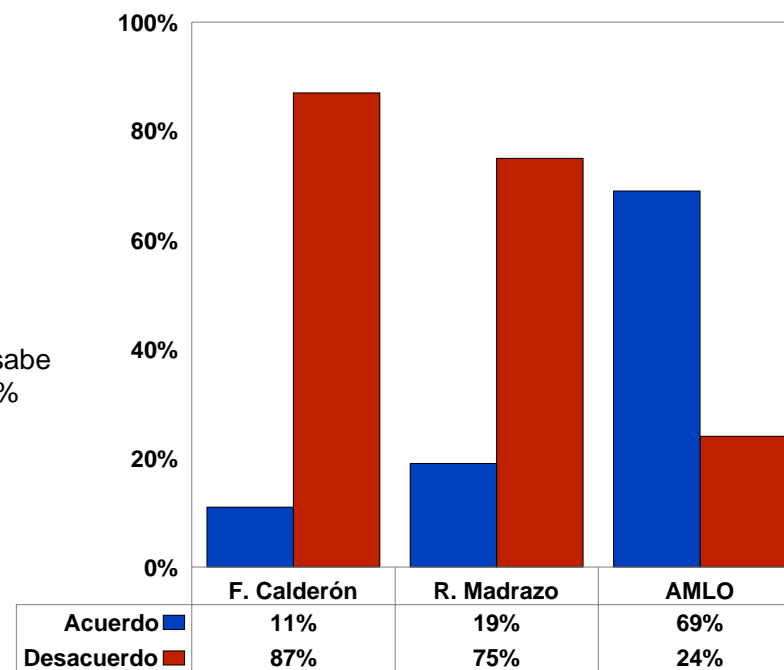


Investigaciones
Sociales Aplicadas S.C.

¿Está usted de acuerdo o en desacuerdo en que Andrés Manuel López Obrador no reconozca a Felipe Calderón como Presidente Electo?



Según preferencia electoral



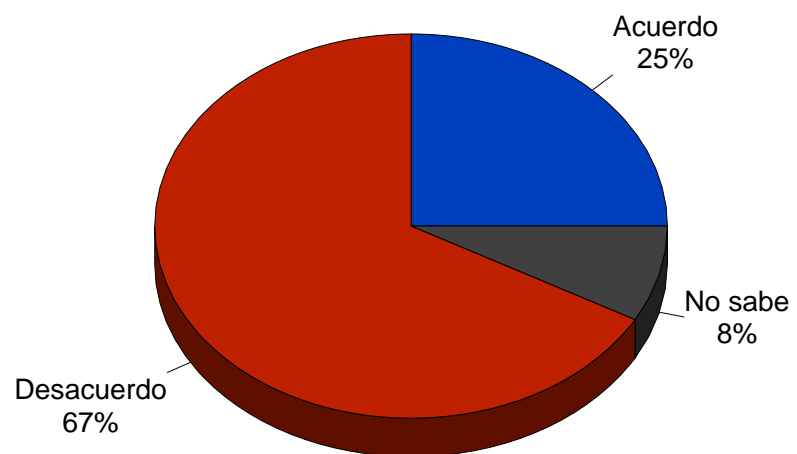
GEA

Grupo de Economistas y Asociados

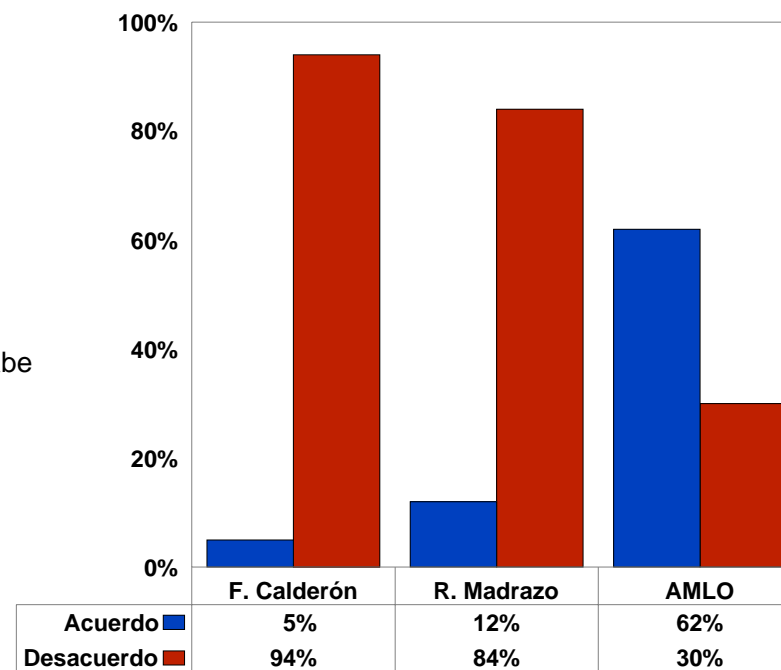


Investigaciones
Sociales Aplicadas S.C.

¿Está de acuerdo o en desacuerdo en que Andrés Manuel López Obrador se haga llamar "Presidente Legítimo"?



Según preferencia electoral



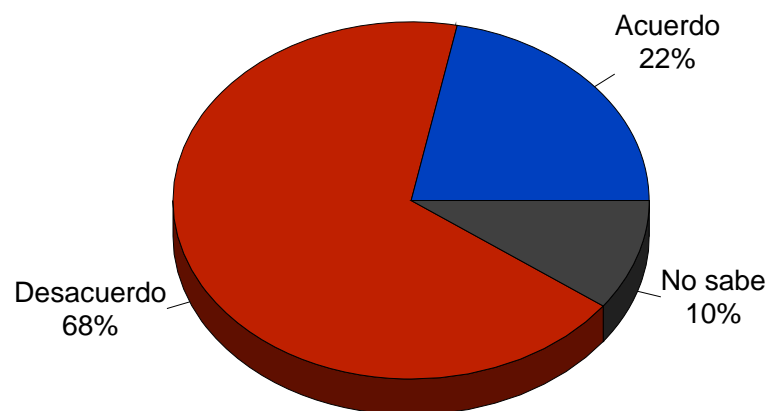
GEA

Grupo de Economistas y Asociados

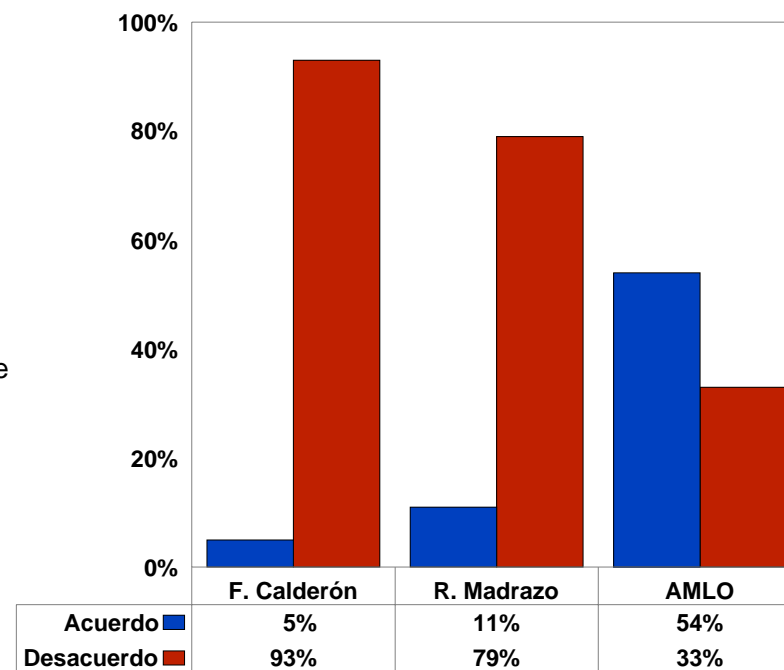


Investigaciones
Sociales Aplicadas S.C.

¿Está de acuerdo o en desacuerdo en que los simpatizantes de López Obrador traten de impedir la toma de posesión de Felipe Calderón como Presidente de la República el próximo 1 de diciembre?



Según preferencia electoral



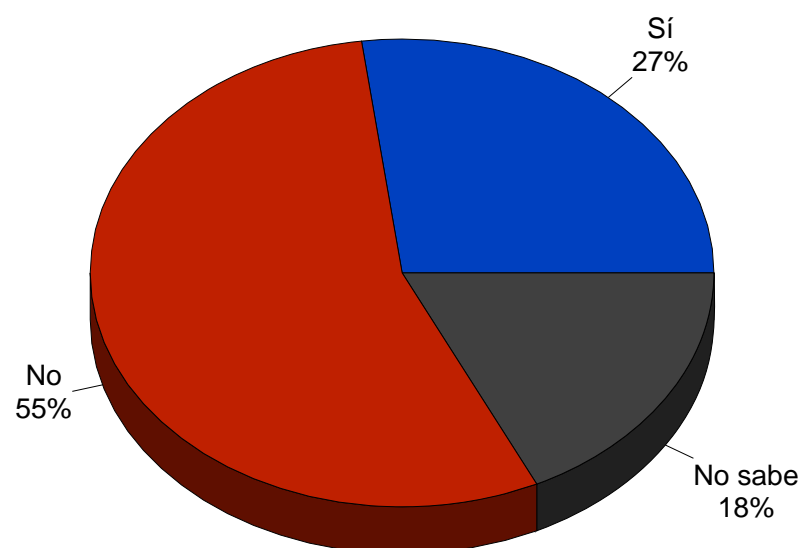
GEA

Grupo de Economistas y Asociados

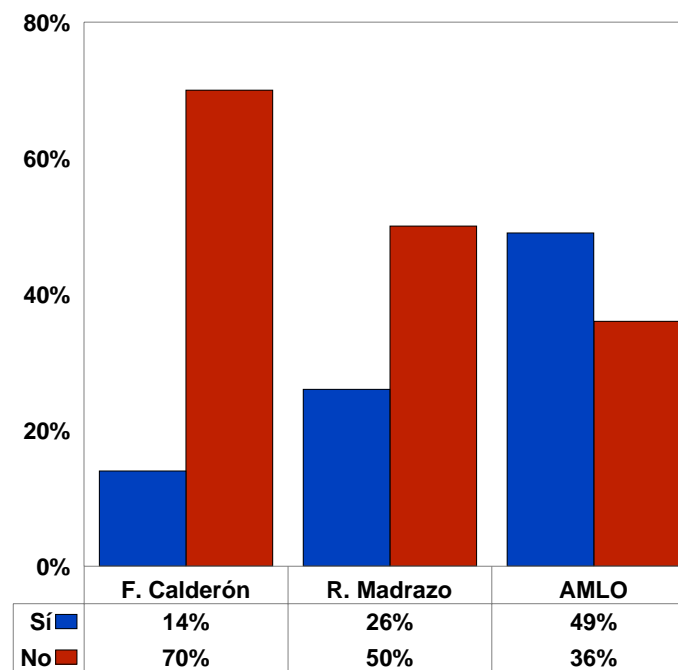


Investigaciones
Sociales Aplicadas S.C.

¿Y cree que los simpatizantes de López Obrador lograrán o no lograrán impedir la toma de posesión de Calderón como Presidente de la República?



Según preferencia electoral



GEA

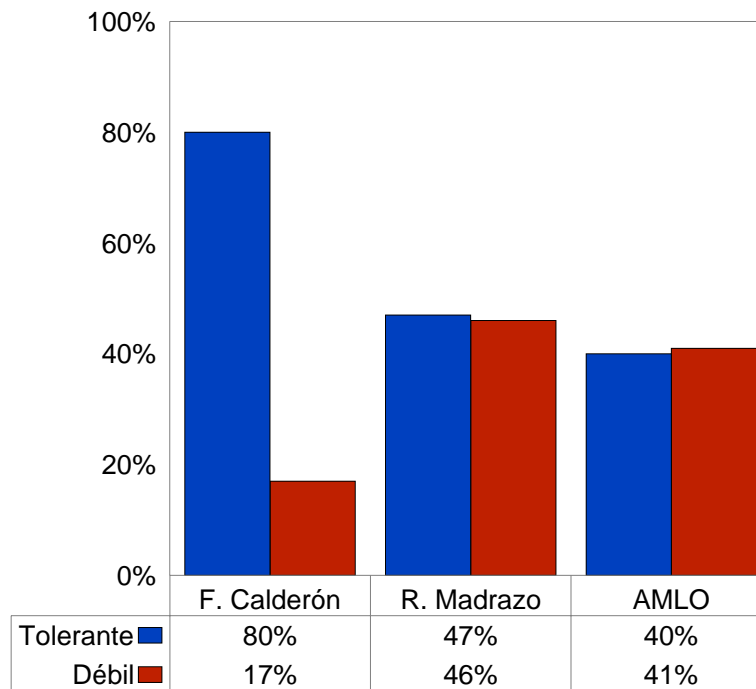
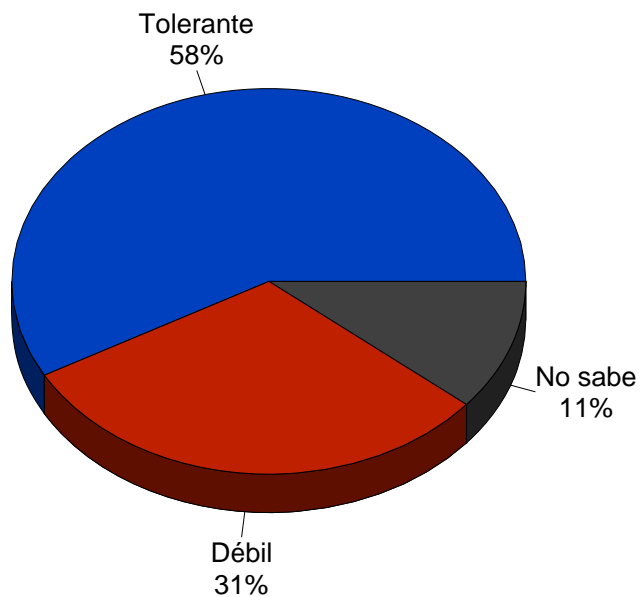
Grupo de Economistas y Asociados



Investigaciones
Sociales Aplicadas S.C.

¿Cómo califica la actitud de Felipe Calderón ante el hecho de que López Obrador no lo reconozca como Presidente Electo: como débil o como tolerante?

Según preferencia electoral



GEA

Grupo de Economistas y Asociados



Investigaciones
Sociales Aplicadas S.C.

Expectativas ante el nuevo gobierno



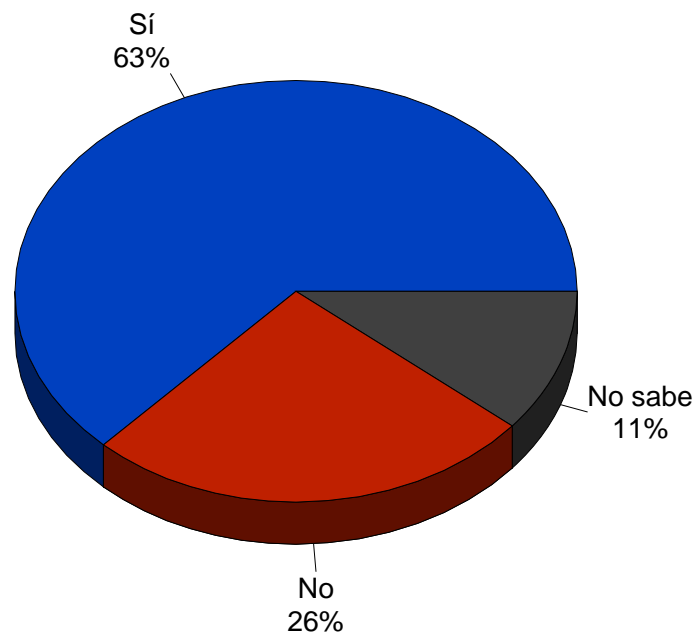
GEA

Grupo de Economistas y Asociados

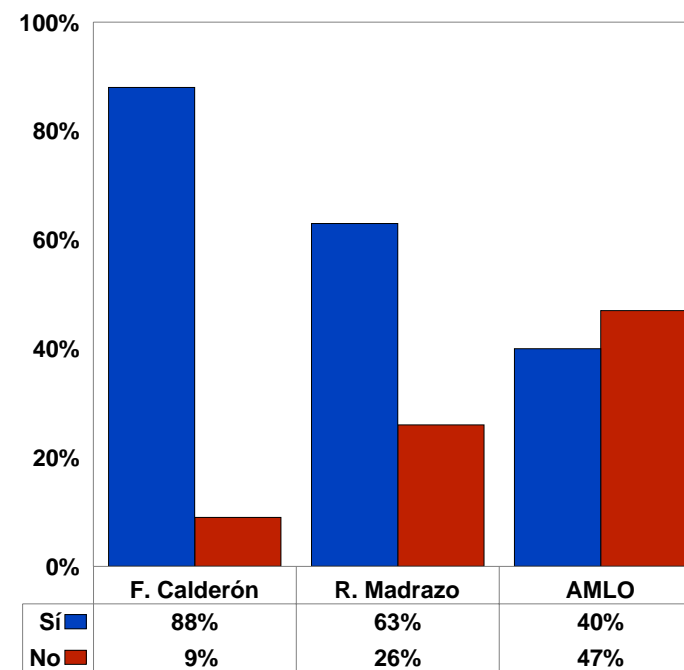


Investigaciones
Sociales Aplicadas S.C.

¿Cree usted que Felipe Calderón contará con posibilidades reales para gobernar al país o que no tendrá posibilidades reales de gobernar?



Según preferencia electoral



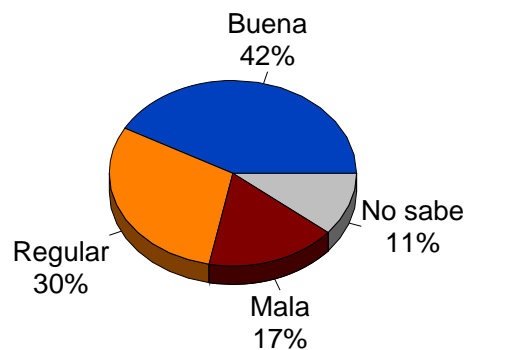
GEA

Grupo de Economistas y Asociados

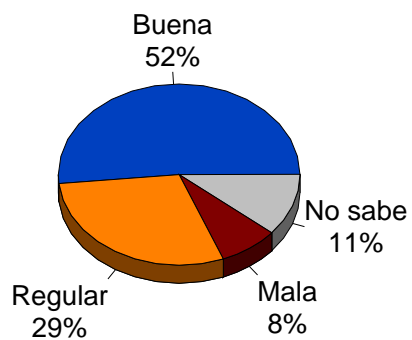


Investigaciones
Sociales Aplicadas S.C.

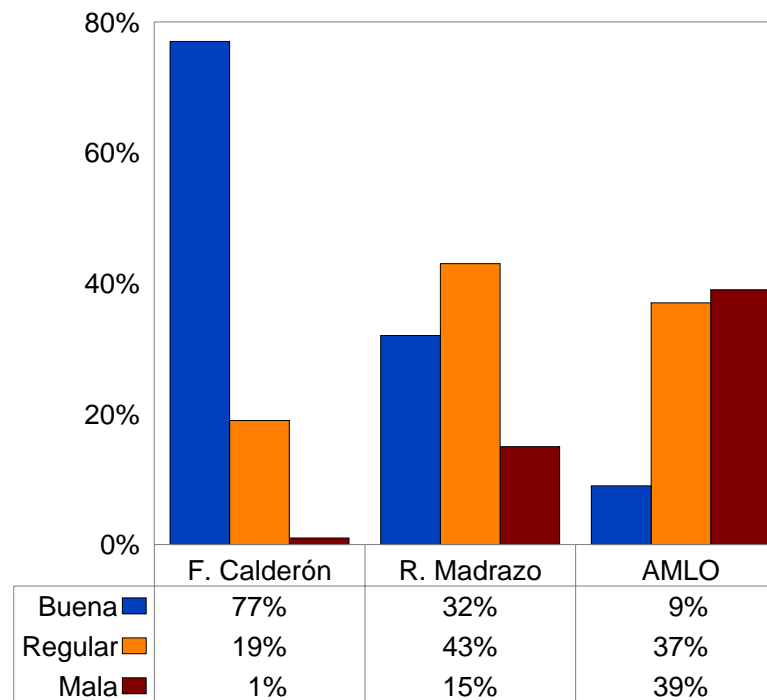
En general, ¿cómo cree que será la labor de Felipe Calderón como Presidente de la República?



Vicente Fox (octubre de 2000)



Según preferencia electoral



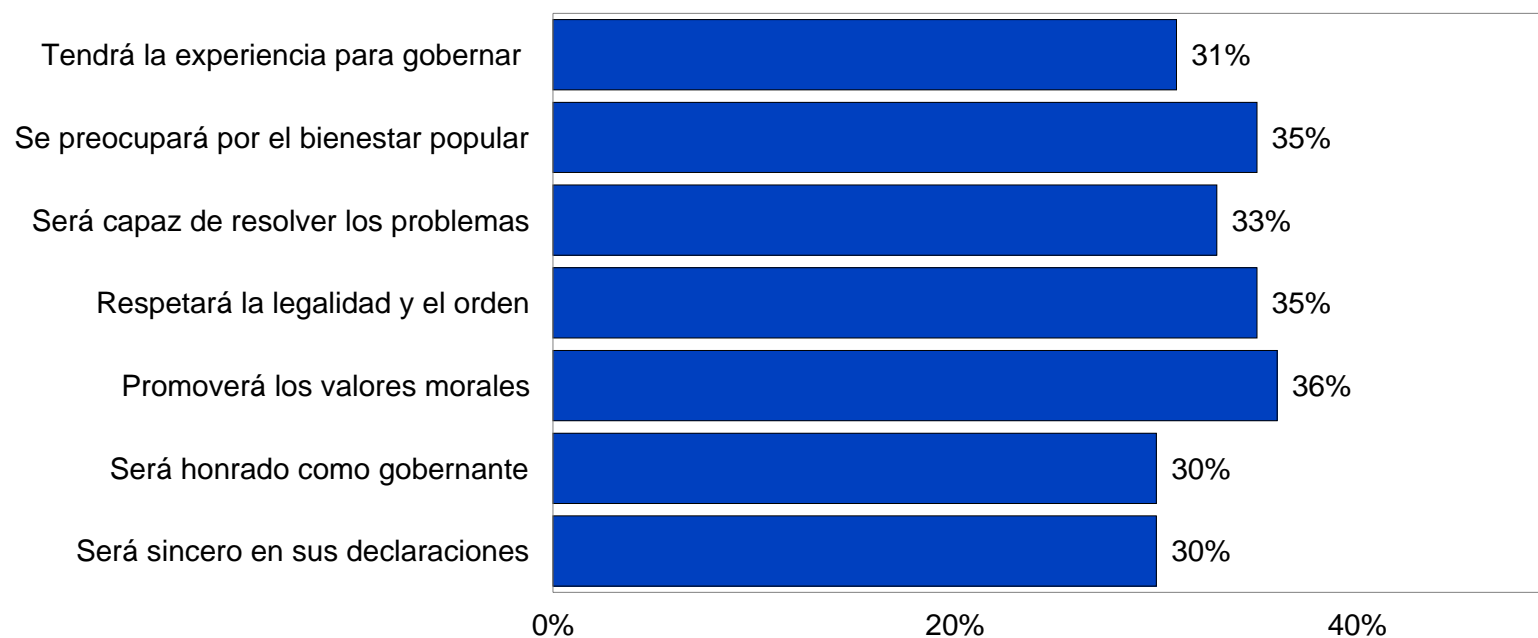
GEA

Grupo de Economistas y Asociados



Investigaciones
Sociales Aplicadas S.C.

¿Qué tanto cree que Felipe Calderón, como
Presidente de la República...?
(porcentajes que declararon que "mucho")



GEA

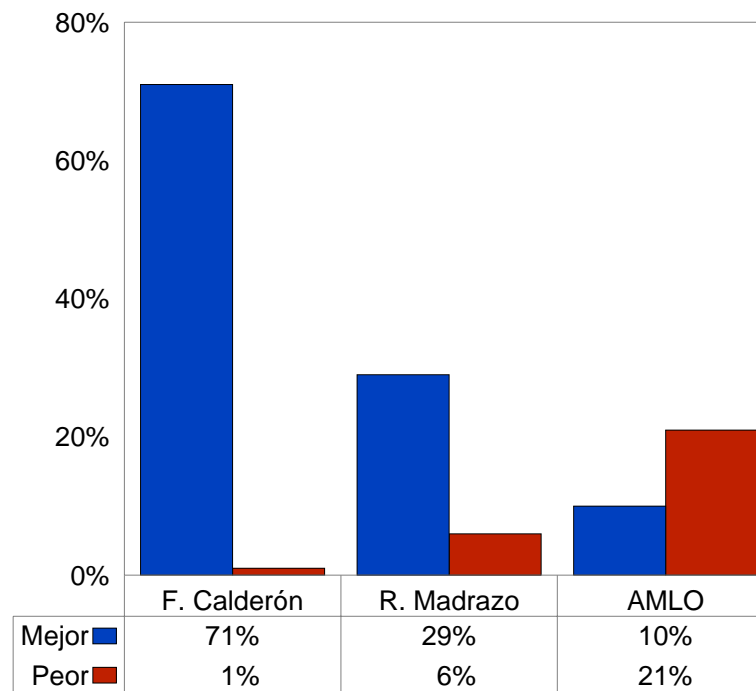
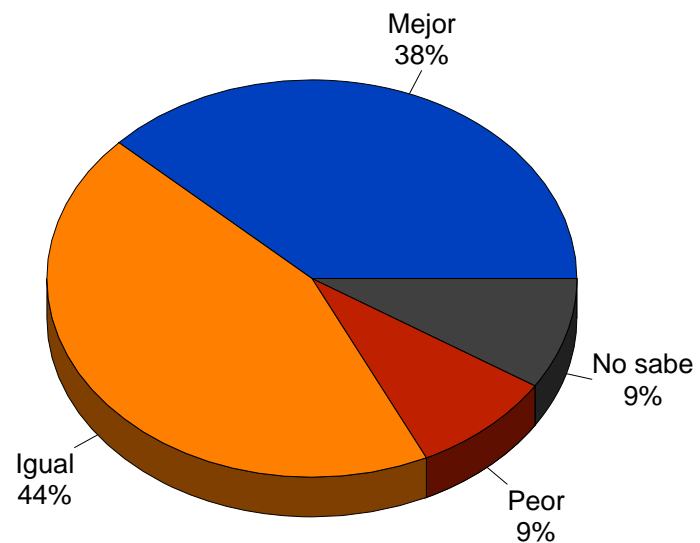
Grupo de Economistas y Asociados



Investigaciones
Sociales Aplicadas S.C.

¿Cree usted que la labor de Felipe Calderón como Presidente de la República será mejor, igual o peor que la de Vicente Fox?

Según preferencia electoral



GEA

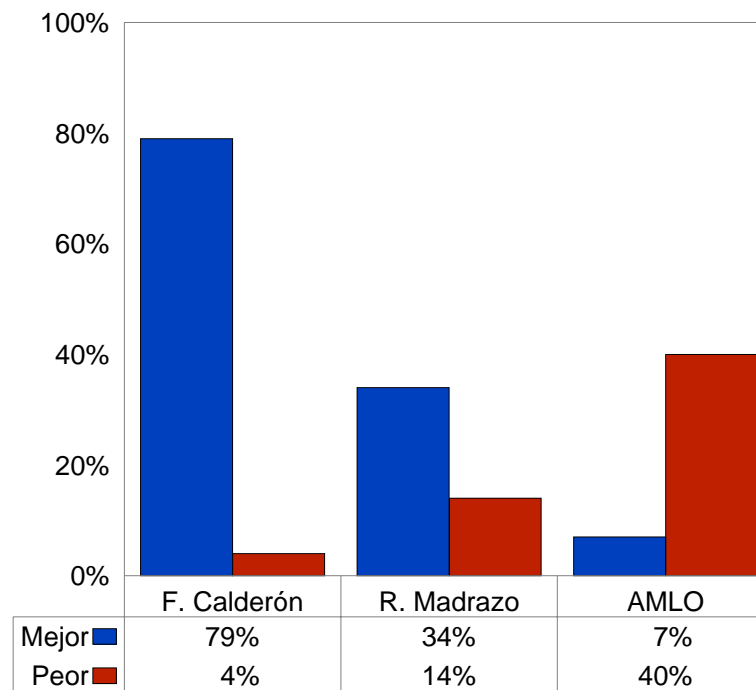
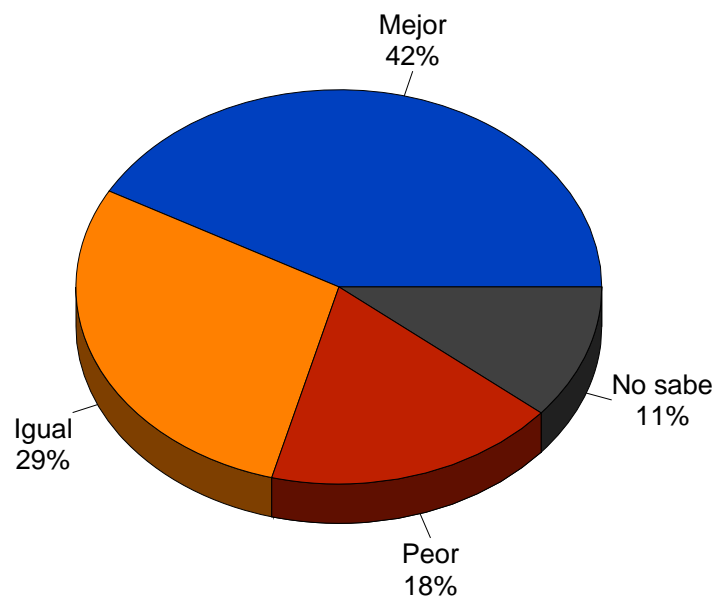
Grupo de Economistas y Asociados



Investigaciones
Sociales Aplicadas S.C.

¿Cree que el gobierno de Felipe Calderón será mejor, igual o peor que el que hubiera encabezado Andrés Manuel López Obrador?

Según preferencia electoral



GEA

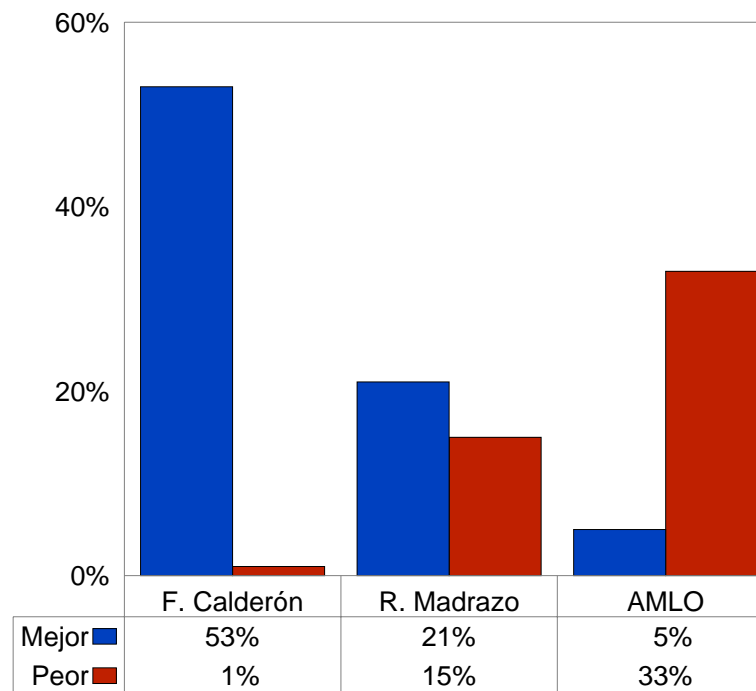
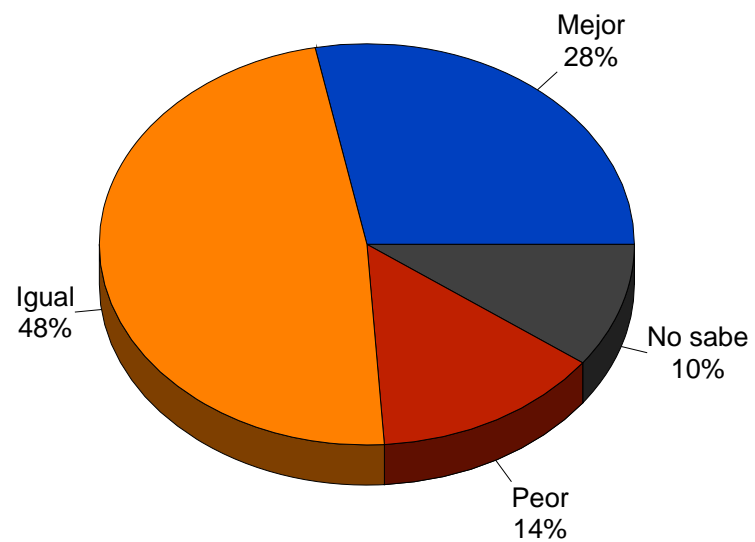
Grupo de Economistas y Asociados



Investigaciones
Sociales Aplicadas S.C.

¿Cree usted que el gabinete de Felipe Calderón será mejor, igual o peor que el de Vicente Fox?

Según preferencia electoral



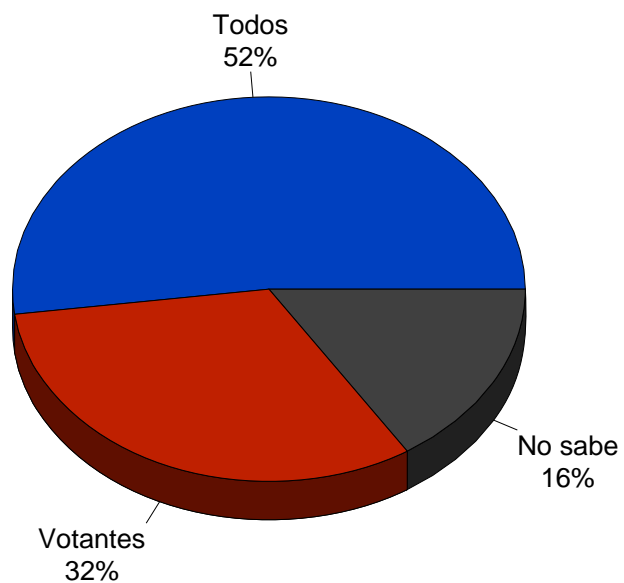
GEA

Grupo de Economistas y Asociados

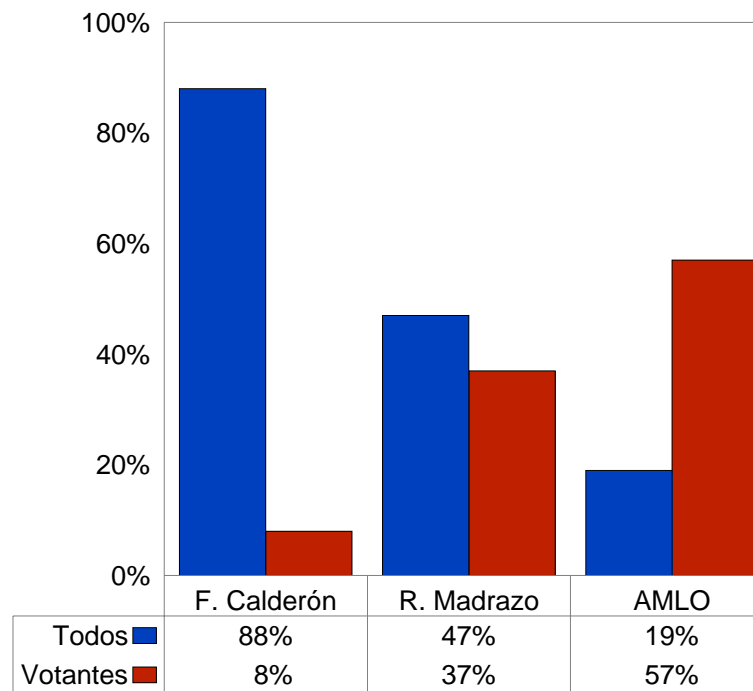


Investigaciones
Sociales Aplicadas S.C.

¿Cree usted que Felipe Calderón gobernará a favor
de todos o sólo de quienes votaron por él?



Según preferencia electoral



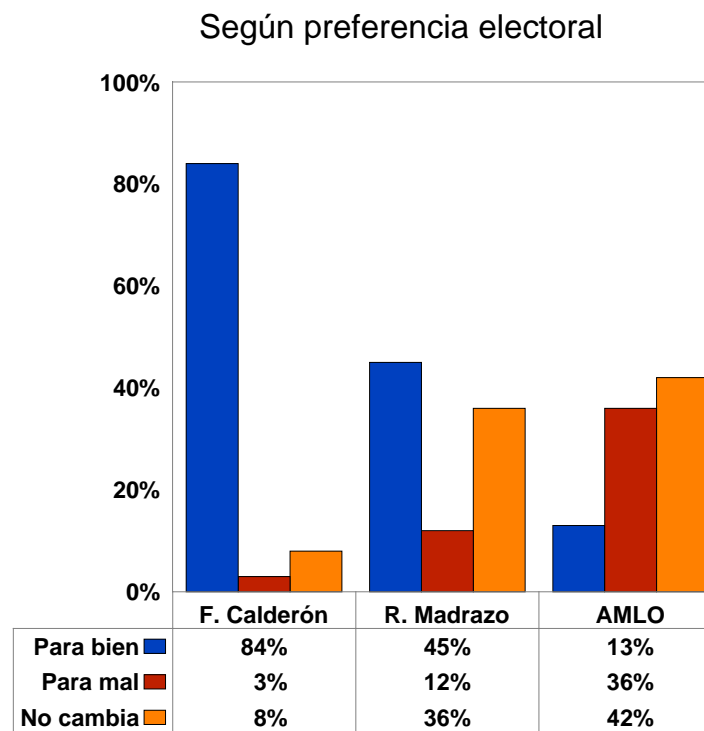
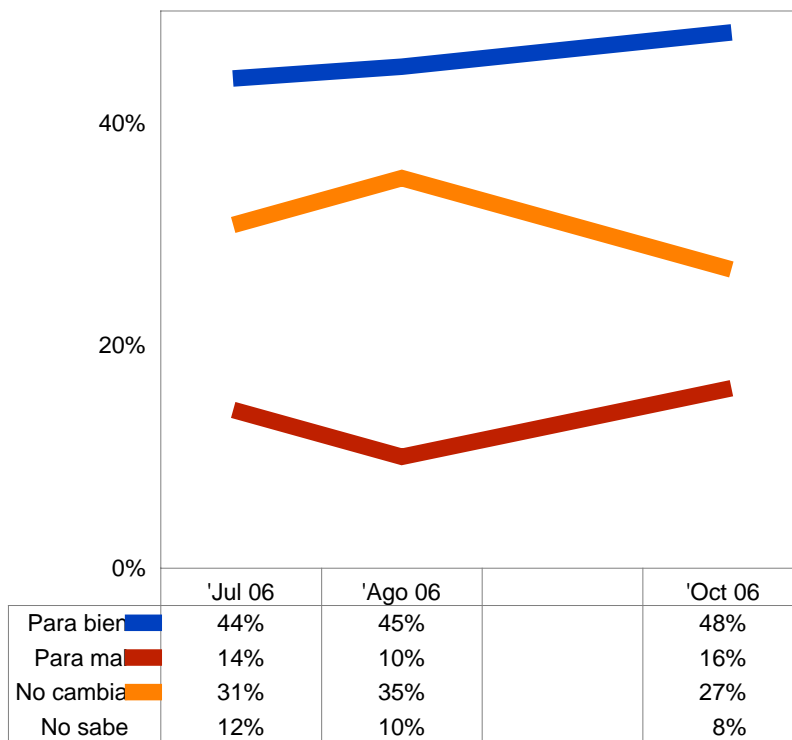
GEA

Grupo de Economistas y Asociados



Investigaciones
Sociales Aplicadas S.C.

¿Cree que cambiará o no cambiará la situación económica del país durante el gobierno de Calderón? Si sí cambiará: ¿para bien o para mal?



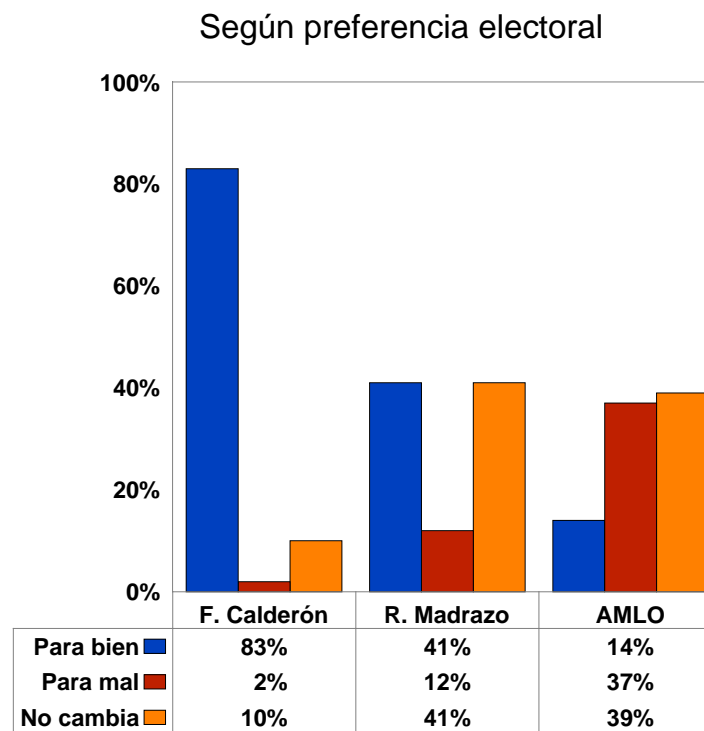
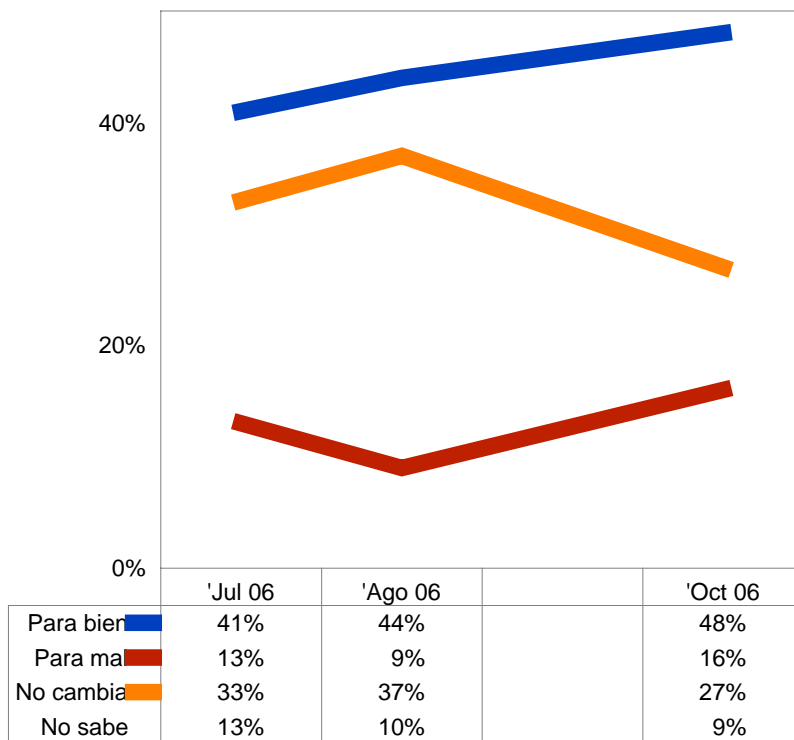
GEA

Grupo de Economistas y Asociados



Investigaciones
Sociales Aplicadas S.C.

¿Cree que cambiará o no cambiará la situación económica de su familia durante el gobierno de Calderón? Si sí cambiará: ¿para bien o para mal?



GEA

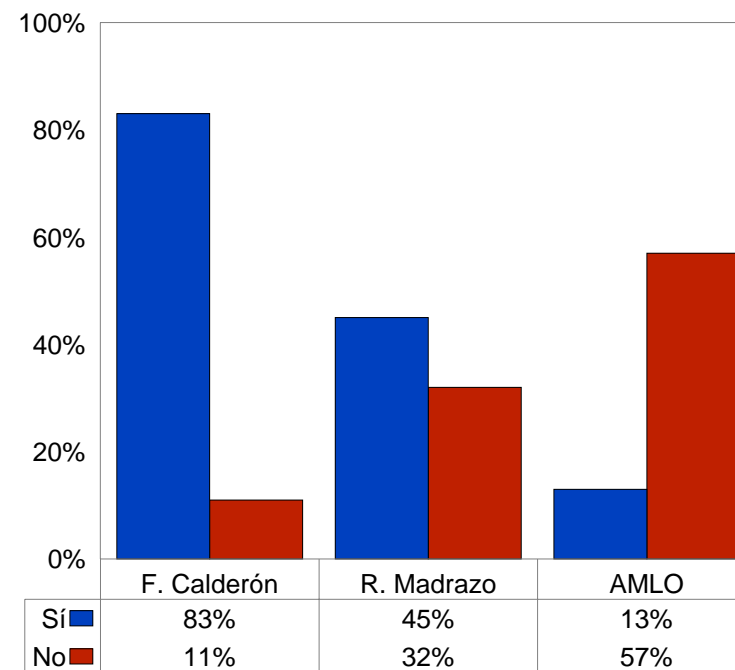
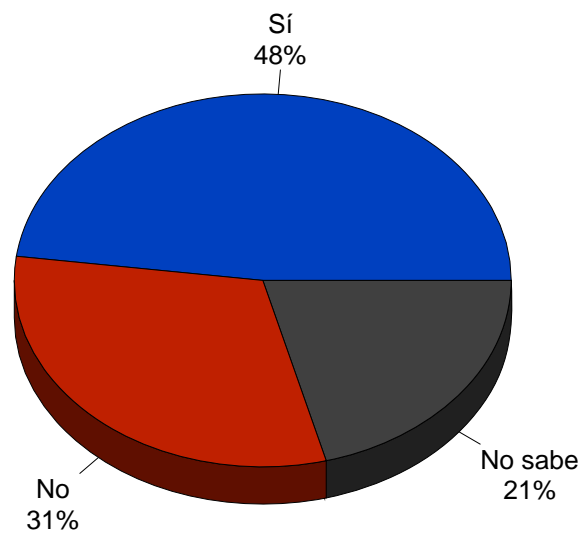
Grupo de Economistas y Asociados



Investigaciones
Sociales Aplicadas S.C.

¿Cree usted que habrá o no habrá estabilidad económica en el país durante el gobierno de Felipe Calderón?

Según preferencia electoral



GEA

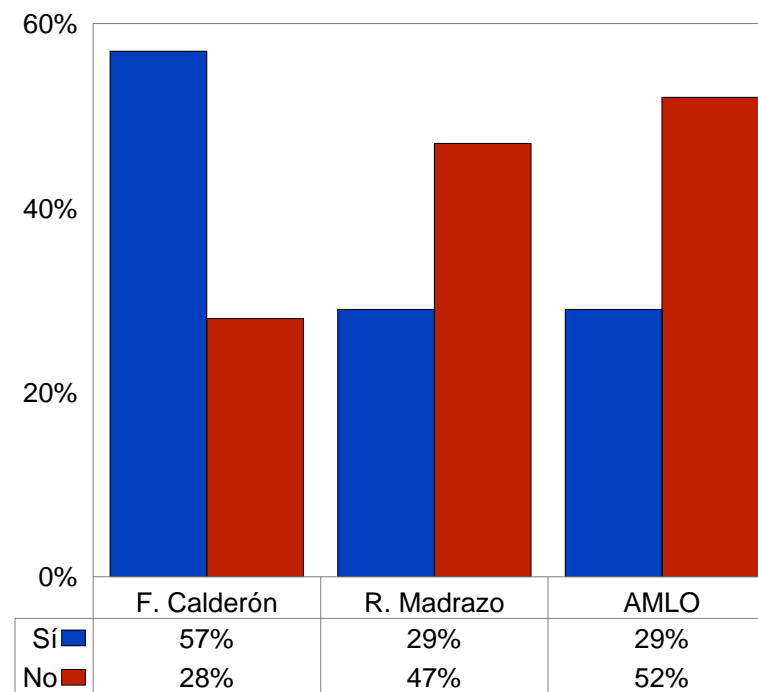
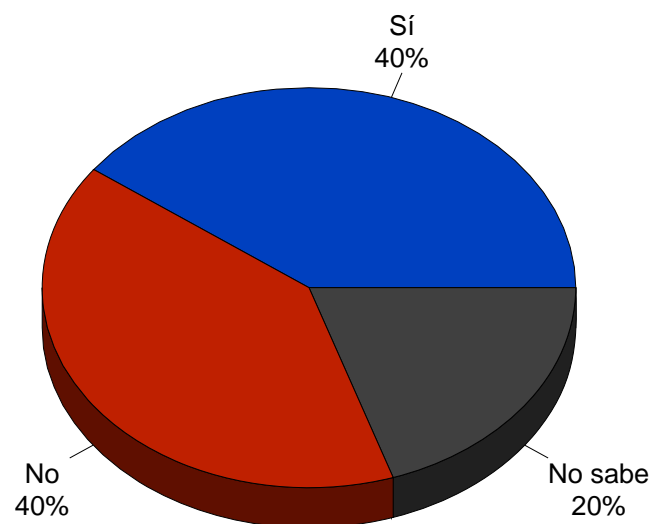
Grupo de Economistas y Asociados



Investigaciones
Sociales Aplicadas S.C.

¿Cree que Felipe Calderón va a incluir o no va a incluir en su programa de gobierno las propuestas de López Obrador en materia social?

Según preferencia electoral



GEA

Grupo de Economistas y Asociados



Investigaciones
Sociales Aplicadas S.C.

Opinión sobre el conflicto en Oaxaca



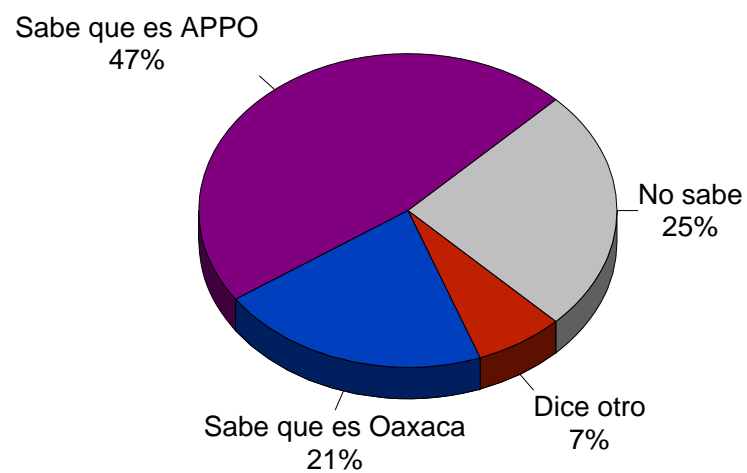
GEA

Grupo de Economistas y Asociados

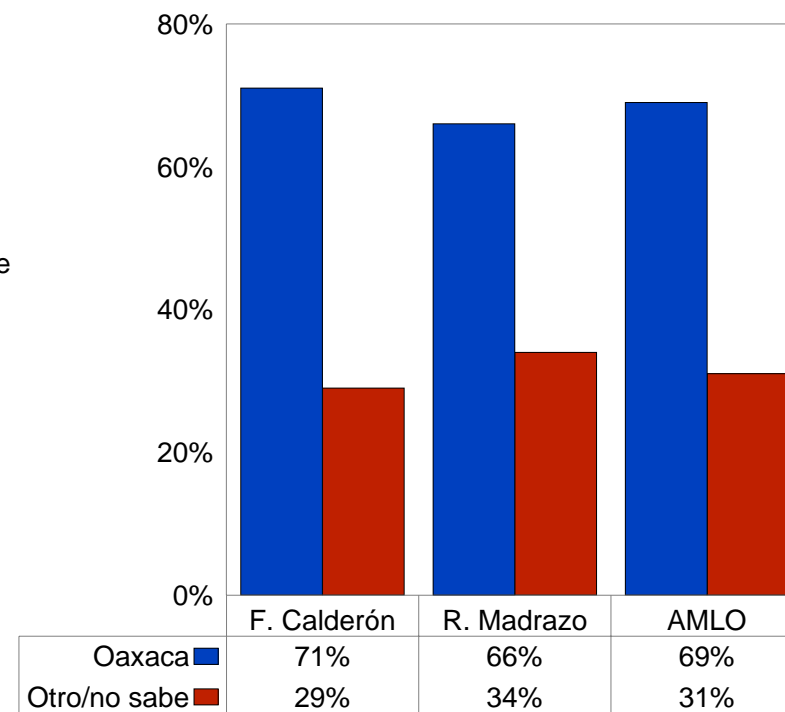


Investigaciones
Sociales Aplicadas S.C.

¿Sabe usted si en algún Estado de la República hay protestas sociales para buscar la renuncia del Gobernador?



Según preferencia electoral



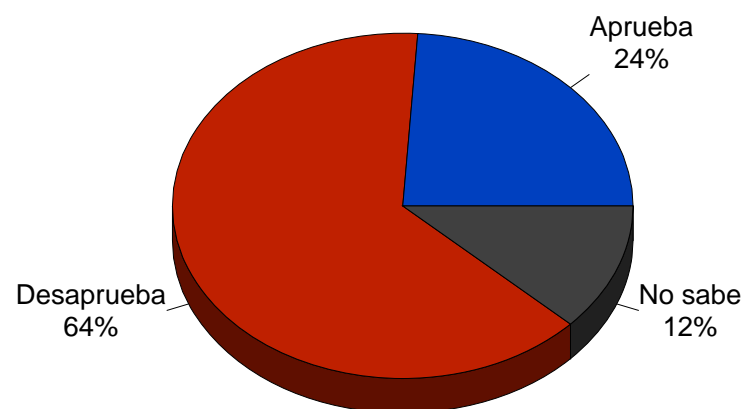
GEA

Grupo de Economistas y Asociados

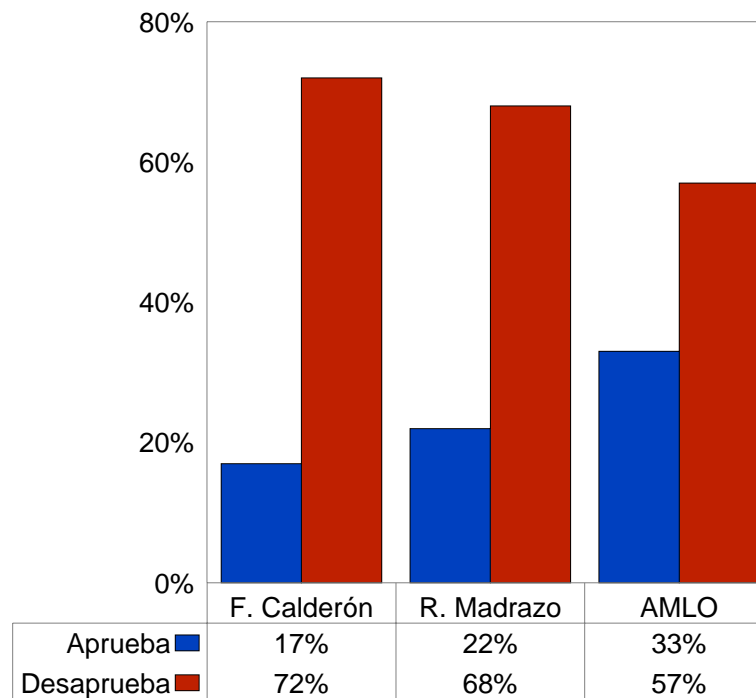


Investigaciones
Sociales Aplicadas S.C.

¿Aprueba usted o desaprueba las acciones de protesta realizadas por la Asamblea Popular de los Pueblos de Oaxaca en ese Estado?



Según preferencia electoral



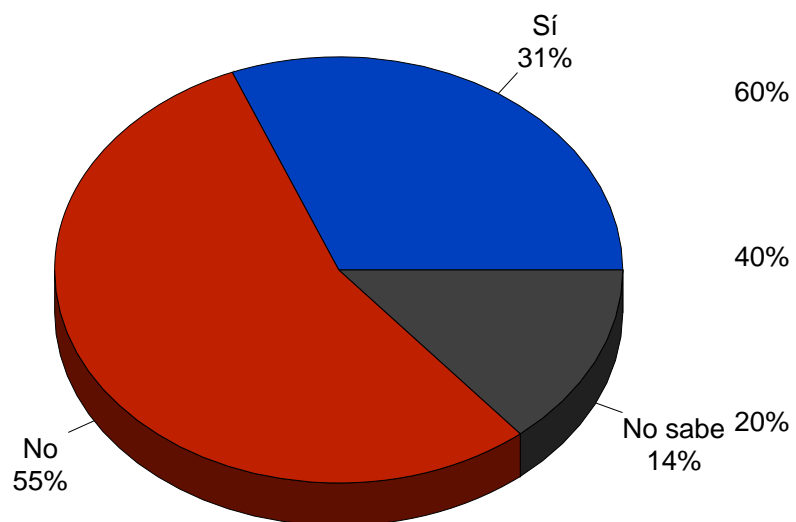
GEA

Grupo de Economistas y Asociados

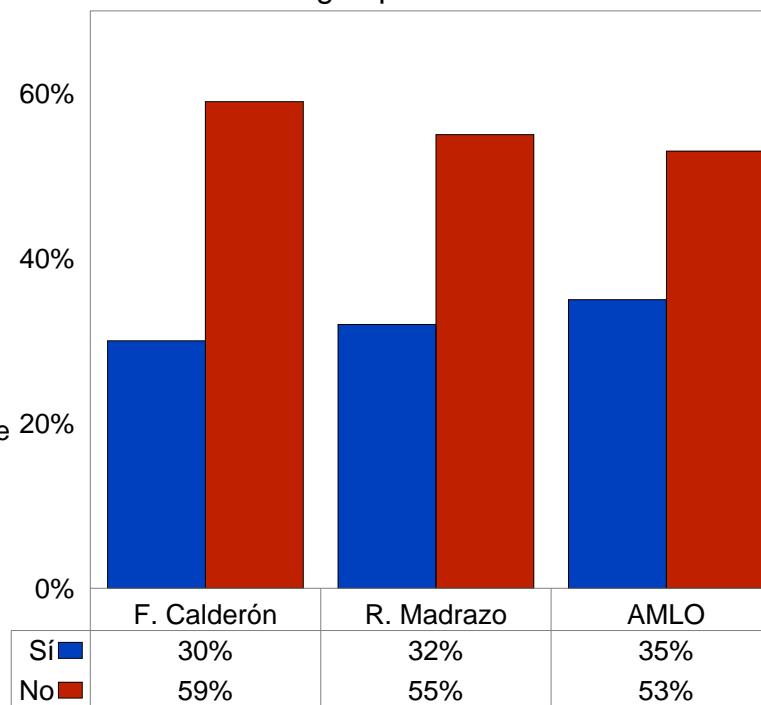


Investigaciones
Sociales Aplicadas S.C.

¿Cree que la Asamblea Popular de los Pueblos de Oaxaca representa realmente o no representa los intereses de la población oaxaqueña?



Según preferencia electoral



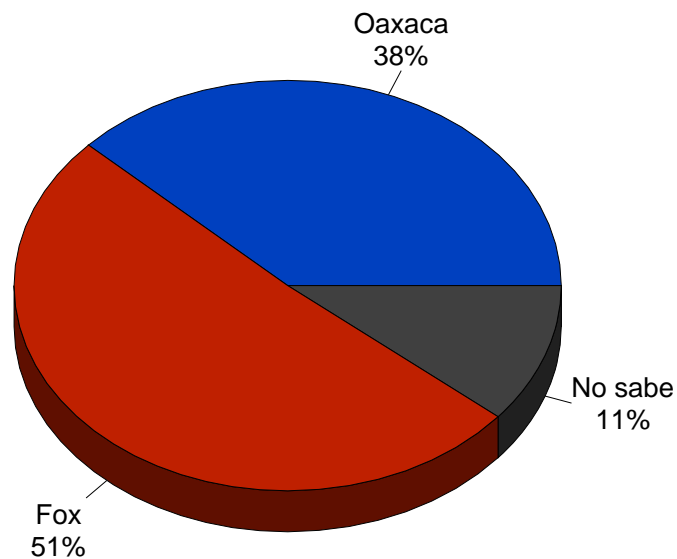
GEA

Grupo de Economistas y Asociados

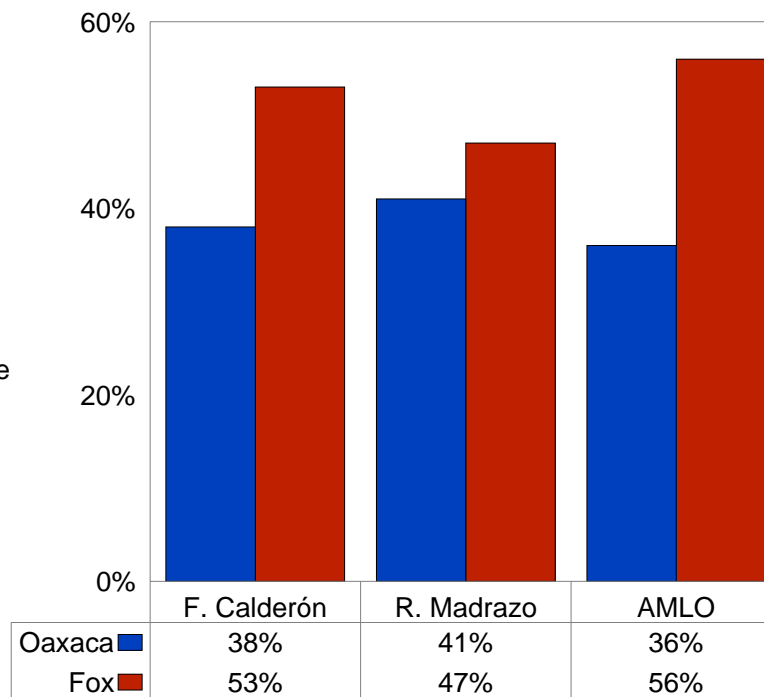


Investigaciones
Sociales Aplicadas S.C.

¿Quién cree que debe encargarse de resolver este problema: el gobierno de Oaxaca o el gobierno del Presidente Fox?



Según preferencia electoral



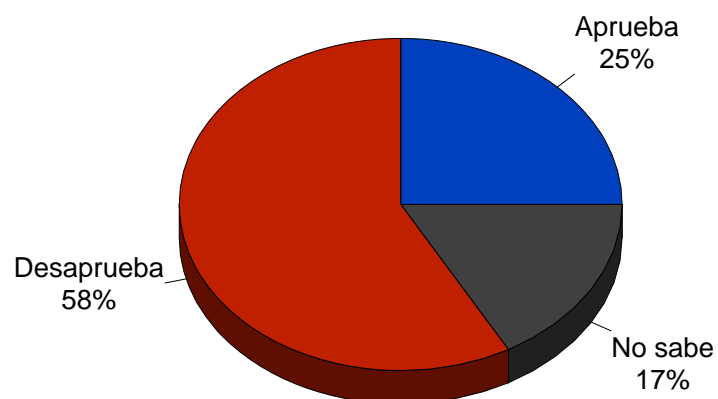
GEA

Grupo de Economistas y Asociados

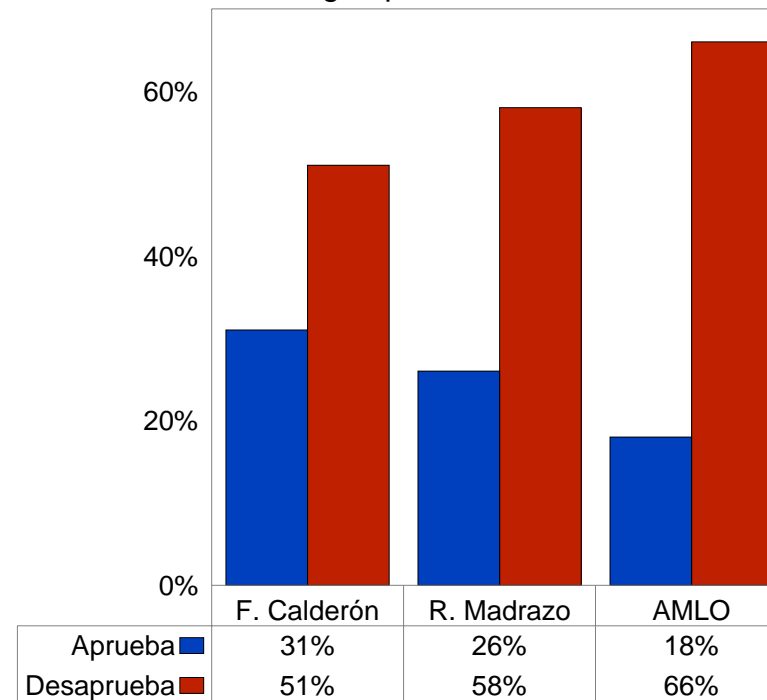


Investigaciones
Sociales Aplicadas S.C.

¿Aprueba usted o desaprueba la labor realizada por el gobierno federal frente al problema en el Estado de Oaxaca?



Según preferencia electoral



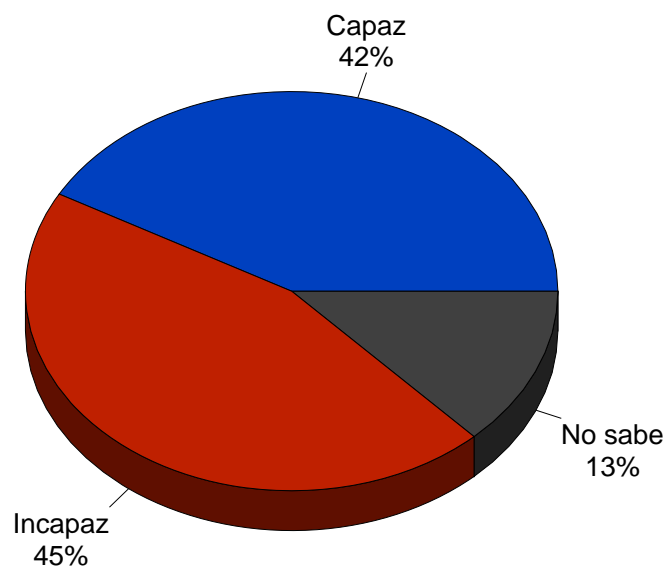
GEA

Grupo de Economistas y Asociados

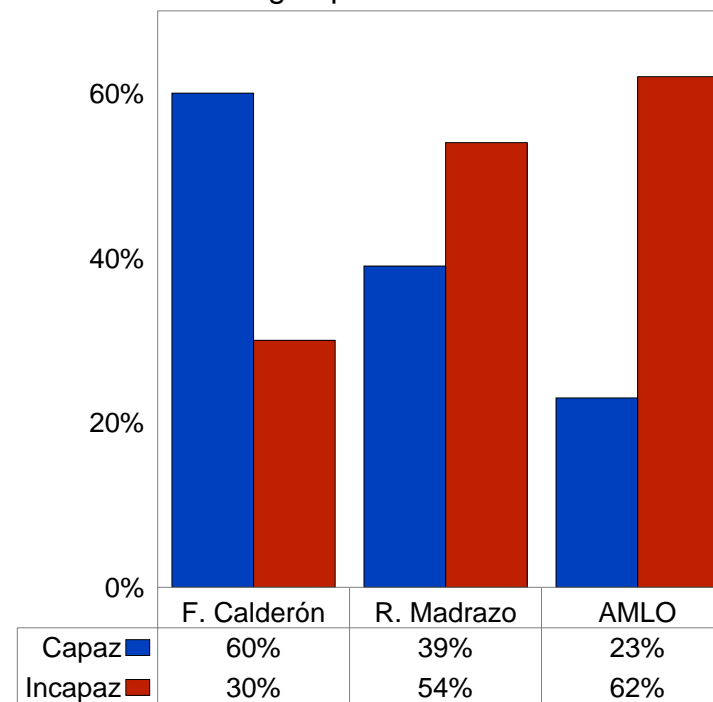


Investigaciones
Sociales Aplicadas S.C.

¿Cree usted que el gobierno del Presidente Fox es capaz o incapaz para resolver problemas como el que actualmente existe en el Estado de Oaxaca?



Según preferencia electoral



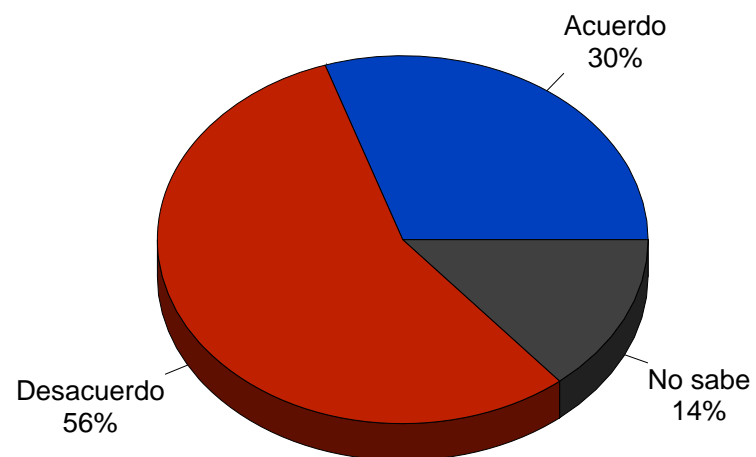
GEA

Grupo de Economistas y Asociados

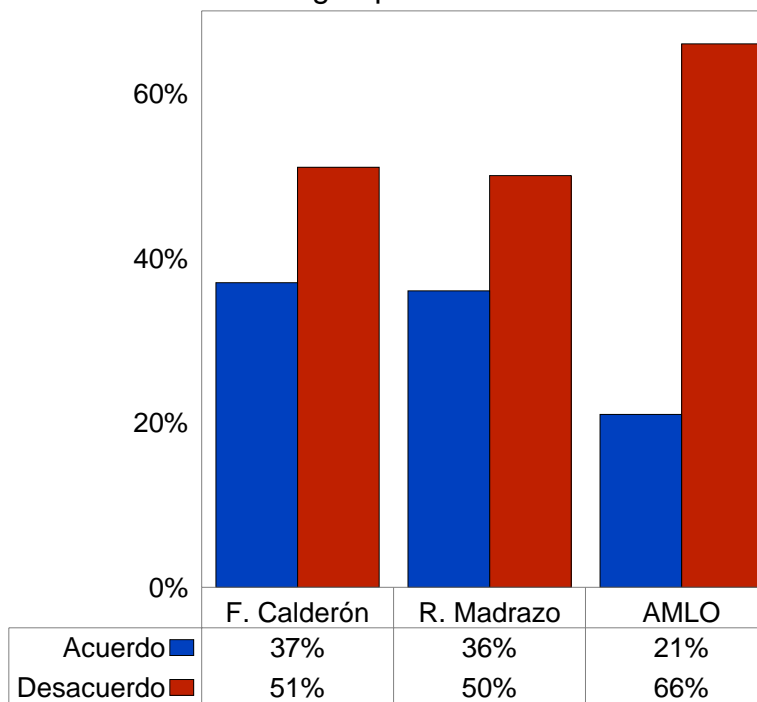


Investigaciones
Sociales Aplicadas S.C.

¿Estaría usted de acuerdo o en desacuerdo en que se utilizará la fuerza pública para desalojar a los simpatizantes de la APPO del Centro de la Ciudad de Oaxaca?



Según preferencia electoral



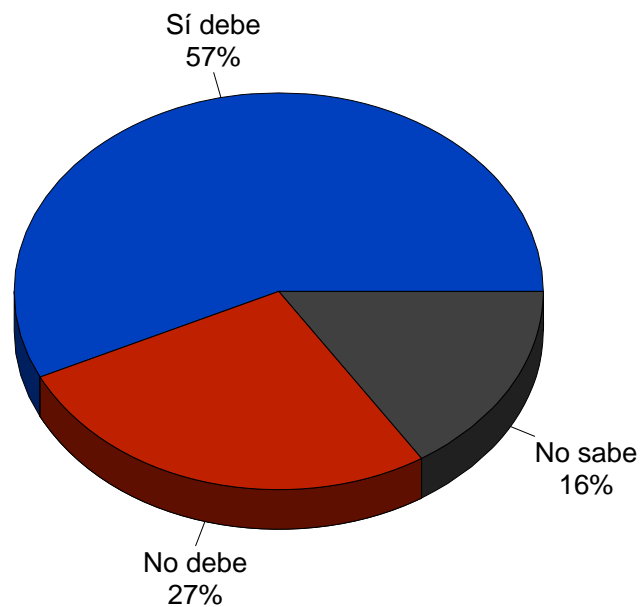
GEA

Grupo de Economistas y Asociados

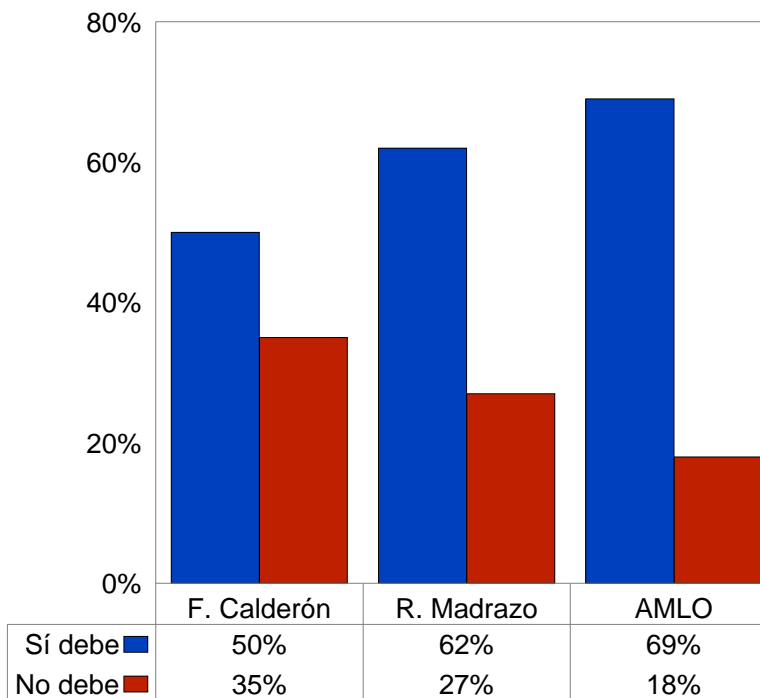


Investigaciones
Sociales Aplicadas S.C.

Como resultado de este conflicto, ¿cree usted que debe o que no debe renunciar el Gobernador de Oaxaca, Ulises Ruiz?



Según preferencia electoral



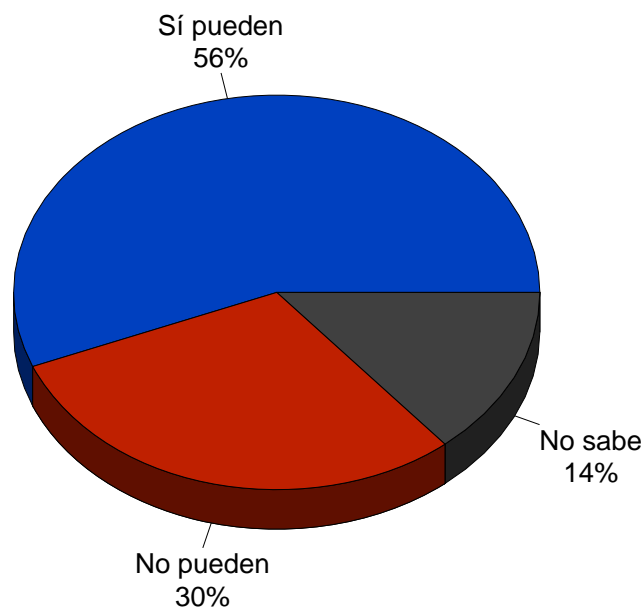
GEA

Grupo de Economistas y Asociados

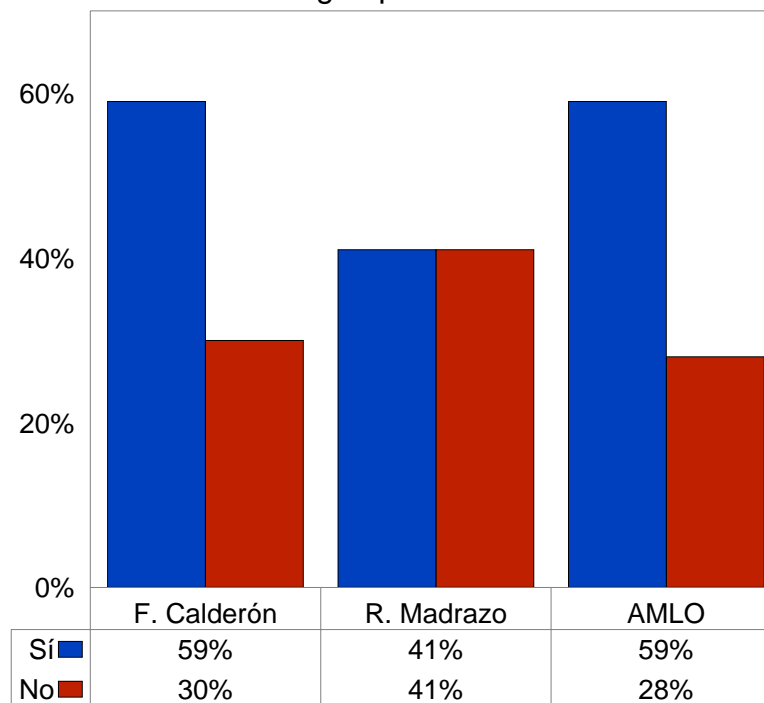


Investigaciones
Sociales Aplicadas S.C.

¿Cree usted que el problema de Oaxaca puede o no puede extenderse a otros Estados del país?



Según preferencia electoral



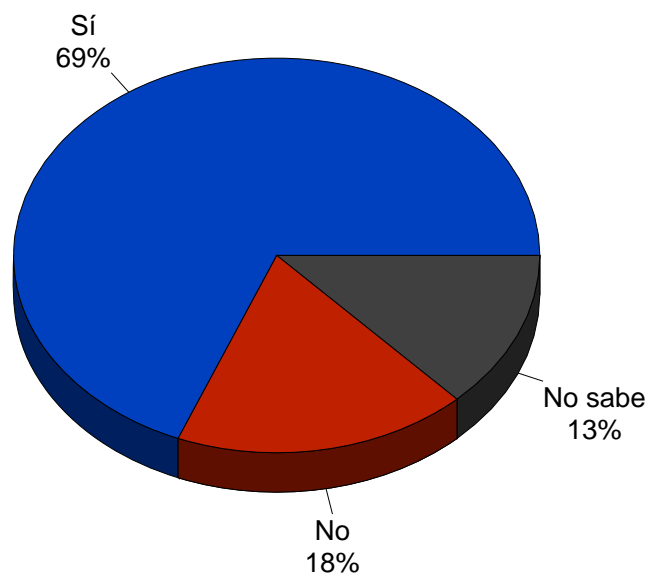
GEA

Grupo de Economistas y Asociados

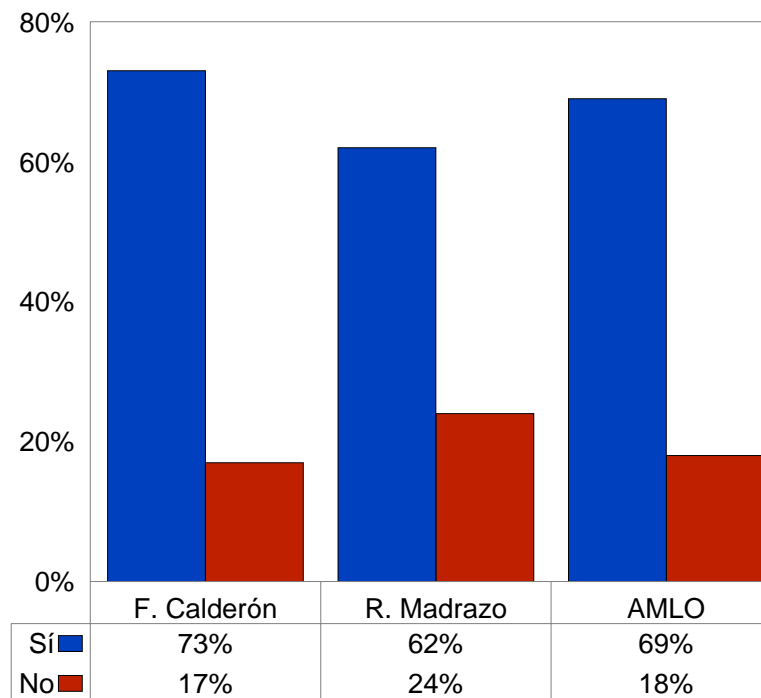


Investigaciones
Sociales Aplicadas S.C.

¿Cree usted que en otros Estados del país pueden o no pueden ocurrir problemas como los que hoy existen en Oaxaca?



Según preferencia electoral



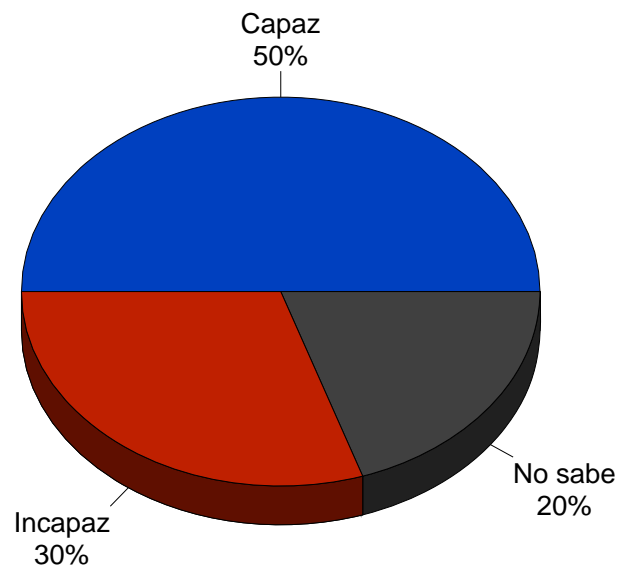
GEA

Grupo de Economistas y Asociados

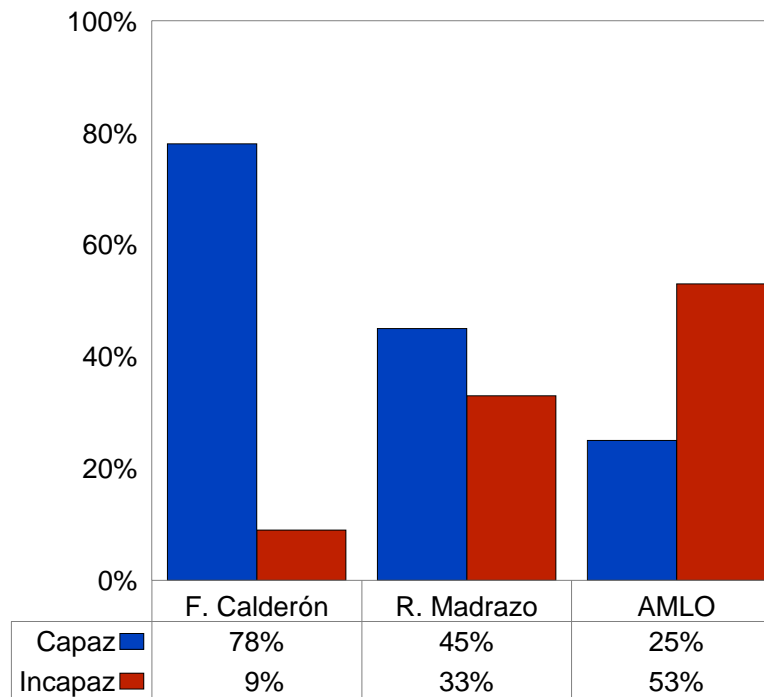


Investigaciones
Sociales Aplicadas S.C.

¿Cree usted que Felipe Calderón, como Presidente de la República, será capaz o incapaz de resolver problemas como el que actualmente existe en Oaxaca?



Según preferencia electoral



GEA

Grupo de Economistas y Asociados



Investigaciones
Sociales Aplicadas S.C.

Cuestiones de Método

En concordancia con los ordenamientos legales, establecidos en el acuerdo CG282/2005 del Consejo General del Instituto Federal Electoral, por el que se establecieron los criterios estadísticos de carácter científico para la realización de encuestas por muestreo por todas las personas físicas y morales que pretendieran llevarlas a cabo, a continuación se detallan las características de la encuesta nacional cuyos resultados serán difundidos durante el mes de octubre de 2006:

1. Responsables de la realización del estudio y de su difusión:

GEA Grupo de Economistas y Asociados, S.C.

Responsable directo: Guillermo Valdés Castellanos.
Pestalozzi 522, Col. Del Valle, CP 03020, México, D.F.
Tel. (52) 55 5639-9205 E-mail: gvc@gea.estructura.com.mx

Investigaciones Sociales Aplicadas, S.C.

Responsable directo: Ricardo de la Peña.
Patricio Sanz 1841-P.H., Col. Acacias, CP 03240, México, D.F.
Tel. (52) 55 5534-0151 E-mail: ricartur@prodigy.net.mx



GEA

Grupo de Economistas y Asociados



Investigaciones
Sociales Aplicadas S.C.

2. Población bajo estudio:

Ciudadanos mexicanos residentes en el territorio nacional que declaran contar con su credencial de elector.

El presente análisis de resultados se refiere exclusivamente a la población estudiada y estos datos sólo tienen validez para expresar la opinión de la población bajo estudio en las fechas específicas del levantamiento de los datos.

3. Método de recopilación de la información:

Entrevistas cara a cara en hogares, con cuestionario estructurado aplicado por entrevistadores.

4. Método de muestreo:

Marco muestral: listado de secciones electorales en el territorio nacional, con los resultados oficiales de las elecciones para diputados federales de 2006, 2003 y 2000. Primera etapa: selección aleatoria con probabilidad proporcional a tamaño (definido por el número de electores registrados en 2006) de 144 secciones electorales; segunda etapa: selección de ocho viviendas por sección, mediante recorrido aleatorio (con arranque a partir del domicilio de la casilla básica en la elección federal pasada e intervalo constante por cada sección en muestra); tercera etapa: selección como informante en cada vivienda en muestra de la persona que celebrara el próximo cumpleaños de entre las presentes al momento de la entrevista. En caso de no poderse realizar la entrevista en el domicilio elegido o a la persona seleccionada, se procedió a intentar la entrevista en la vivienda contigua, hasta su realización, controlando la tasa de encuentro y de respuesta.



GEA

Grupo de Economistas y Asociados



Investigaciones
Sociales Aplicadas S.C.

5a. Tamaño de la muestra: 1,152 casos efectivos en la muestra nacional total.

Margen de error teórico: +/- 3.5% (al 95% de confianza).

Perfil de la población entrevistada en la encuesta nacional:

UBICACION		ESCOLARIDAD	
Secciones urbanas	74%	Hasta primaria	30%
Secciones mixtas y rurales	26%	Media básica	30%
SEXO		Media superior	24%
Masculino	48%	Superior	15%
Femenino	52%	OCUPACIÓN	
EDAD		Trabajadores	50%
De 17 a 24 años	17%	Estudiantes	11%
De 25 a 39 años	39%	Amas de casa	32%
De 40 a 54 años	25%	Otros	7%
De 55 y más años	19%		



GEA

Grupo de Economistas y Asociados



Investigaciones
Sociales Aplicadas S.C.

5b. Pregunta sobre preferencias: **Si en este momento se celebraran las elecciones para Presidente de la República, ¿por cuál candidato votaría usted?** *(se muestra al entrevistado una tarjeta con logotipos de partidos o coaliciones y nombres completos de los candidatos registrados en la pasada elección presidencial del 2 de julio de 2006)*

Total de entrevistados (1,152 casos):

OPCION DE RESPUESTA	PROPORCIONES * Y ERROR ESTADÍSTICO (A 95% DE CONFIANZA)
Felipe de Jesús Calderón Hinojosa	37.3% ± 4.3%
Roberto Madrazo Pintado	15.1% ± 2.9%
Andrés Manuel López Obrador	31.9% ± 4.2%
Otros candidatos registrados	3.1% ± 1.2%
No respuesta (no sabe o no dice)	12.6% ± 2.7%

*** Las proporciones reportadas corresponden a estimaciones hechas una vez ponderados los casos por el factor de expansión muestral .**



GEA

Grupo de Economistas y Asociados



Investigaciones
Sociales Aplicadas S.C.

Entrevistados que definieron su intención de votar por algún candidato (1,013 casos):

OPCION DE RESPUESTA	PROPORCIONES * Y ERROR ESTADÍSTICO (A 95% DE CONFIANZA)
Felipe de Jesús Calderón Hinojosa	42.7% ± 4.5%
Roberto Madrazo Pintado	17.3% ± 3.3%
Andrés Manuel López Obrador	36.5% ± 4.5%
Otros candidatos registrados	3.5% ± 1.5%

5c. Tasa de rechazo a la entrevista: 19.6% *

* Corresponde al cociente de los rechazos entre la suma de casos efectivos más rechazos más la ponderación de casos indeterminados. En total se realizaron 1674 intentos de entrevista, 1152 logradas (68.8% de contactos), 318 casos de rechazos a la entrevista, 45 viviendas sin personas presentes elegibles y 159 casos en que no se pudo determinar la elegibilidad de las personas (en total, 31.2% de contactos no fueron entrevistados); conforme a ello, con una tasa de elegibilidad fue de 96.2%, la tasa de respuesta (AAPOR-RR3) fue de 71.0%; la tasa de cooperación fue de 78.4%; y la tasa de rechazo fue la indicada.



GEA

Grupo de Economistas y Asociados



Investigaciones
Sociales Aplicadas S.C.

6. Fechas de levantamiento:	30 de septiembre a 2 de octubre de 2006
Personal involucrado:	44 entrevistadores, 12 supervisores, 20 codificadores, ocho digitalizadores, responsables de campo, de validación, de codificación y de sistemas, revisor de base, apoyos administrativos. El análisis estuvo a cargo de los responsables directos para las empresas que realizaron el estudio.
Control de calidad:	<p>Para el control de calidad del trabajo de campo se emplearon diversas técnicas: primero, la supervisión <i>in situ</i> de las entrevistas, con un tramo de control de 20% (supervisión directa de al menos una de cada cinco entrevistas aplicadas); la verificación posterior en campo del seguimiento de las instrucciones para la selección de vivienda en cada sección en muestra, corroborando la adecuada elaboración de los croquis levantados por los operadores; el re-contacto posterior de una submuestra de personas previamente entrevistadas, para la corroboración de la efectiva, correcta y completa aplicación de los cuestionarios.</p> <p>Adicionalmente, en oficina se efectuó un proceso de validación y crítica del correcto llenado de cuestionarios y se mantuvo una supervisión directa sobre el proceso de codificación de cuestionarios; la captura se realizó en un sistema de cómputo que permite el monitoreo en tiempo real del correcto vaciado de la información, labor que se complementó con un proceso de doble captura de las variables relevantes para la corroboración de los datos capturados.</p>

**GEA**

Grupo de Economistas y Asociados

Investigaciones
Sociales Aplicadas S.C.

7. Método de cálculo:

Los resultados presentados no son en ningún caso frecuencias simples, sino estimaciones basadas en el empleo de factores de expansión muestral, calculados como el inverso de la probabilidad de selección de cada individuo en muestra, ajustados para hacer acorde la distribución de casos en muestra conforme a sexo y edad con la reportada para el Listado Nominal de Electores al corte del 30 de junio de 2006 en el sitio del Instituto Federal Electoral www.ife.org.mx.

8. Consulta pública:

Los principales resultados del estudio y los datos técnicos fundamentales se encontrarán accesibles gratuitamente para todo el público interesado en días próximos en el sitio de ISA www.isa.org.mx.

**GEA**

Grupo de Economistas y Asociados

Investigaciones
Sociales Aplicadas S.C.